

30/06/2018

### Informações Gerais

|   |                            |
|---|----------------------------|
| AETQ (Administrador Estatutário Tecnicamente Qualificado) | Marcos Anderson Treitinger |
| Custodia e Controladoria                                  | Itaú Unibanco              |
| Consultoria de Risco dos Investimentos                    | Aditus                     |
| Auditor Independente                                      | Exacto Auditoria S/S       |
| Total dos Investimentos (R\$)                             | 1.246.333.836,03           |

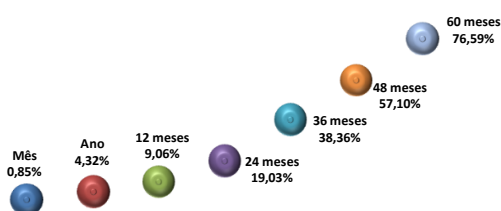
### Comentário Mensal

O Comitê de Política Monetário do Banco Central do Brasil (COPOM) reunido em 20/06/2018 decidiu manter a taxa de juros básicos da Economia, taxa Selic, no patamar de 6,50% a.a. A próxima reunião acontecerá em 31/07 e 01/08 do corrente ano. O mês teve 21 dias úteis e com isso a variação da taxa básica de juros da economia (Selic), foi de 0,52%. O IMA-B, índice de referência para as aplicações em títulos públicos lastreados em Notas do Tesouro Nacional, "série b", NTN-b, registrou variação negativa de -0,32%. O IRF-m, índice de referência para as aplicações em títulos públicos pré-fixados teve variação positiva de 0,04%. O Ibovespa fechou com desvalorização de -5,20% e o real se desvalorizou -3,18% em relação ao dólar americano. O INPC registrou alta de 1,43% em junho, já o IPCA, índice de inflação oficial utilizado pelo Governo, subiu 1,26% no mês.

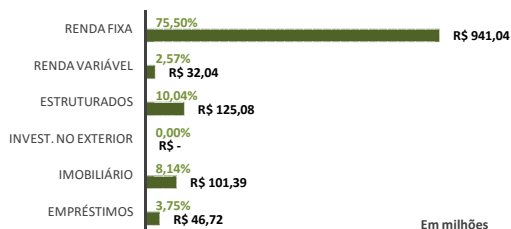
### Histórico de Rentabilidade do Plano

| Ano  | Jan    | Fev   | Mar    | Abr   | Mai    | Jun    | Jul   | Ago    | Set   | Out   | Nov   | Dez   | Ano    |
|------|--------|-------|--------|-------|--------|--------|-------|--------|-------|-------|-------|-------|--------|
| 2010 | 0,52%  | 0,85% | 1,11%  | 0,56% | 0,20%  | 0,83%  | 0,92% | 0,86%  | 1,31% | 0,90% | 0,98% | 1,14% | 10,66% |
| 2011 | 1,02%  | 1,06% | 1,07%  | 1,27% | 0,95%  | 0,76%  | 0,77% | 0,85%  | 0,92% | 1,20% | 0,93% | 1,29% | 12,78% |
| 2012 | 1,26%  | 0,97% | 0,90%  | 0,86% | 0,59%  | 0,78%  | 1,09% | 1,09%  | 0,83% | 1,63% | 1,41% | 1,87% | 14,11% |
| 2013 | 0,61%  | 0,07% | -0,48% | 1,21% | -0,51% | -1,82% | 0,88% | -0,24% | 1,37% | 1,70% | 0,37% | 2,47% | 5,71%  |
| 2014 | -0,72% | 0,92% | 1,80%  | 1,32% | 0,90%  | 1,01%  | 0,72% | 1,00%  | 0,55% | 1,31% | 1,24% | 0,91% | 11,51% |
| 2015 | 1,02%  | 1,25% | 1,45%  | 1,29% | 0,93%  | 1,10%  | 1,16% | 0,63%  | 1,39% | 1,74% | 1,70% | 1,41% | 16,15% |
| 2016 | 1,34%  | 1,34% | 1,23%  | 1,01% | 0,94%  | 1,25%  | 1,06% | 0,95%  | 0,70% | 0,76% | 0,38% | 0,75% | 12,37% |
| 2017 | 1,08%  | 0,83% | 0,77%  | 0,49% | 0,50%  | 0,51%  | 1,02% | 0,84%  | 0,74% | 0,61% | 0,52% | 0,74% | 8,99%  |
| 2018 | 1,21%  | 0,61% | 0,66%  | 0,65% | 0,25%  | 0,85%  |       |        |       |       |       |       | 4,32%  |

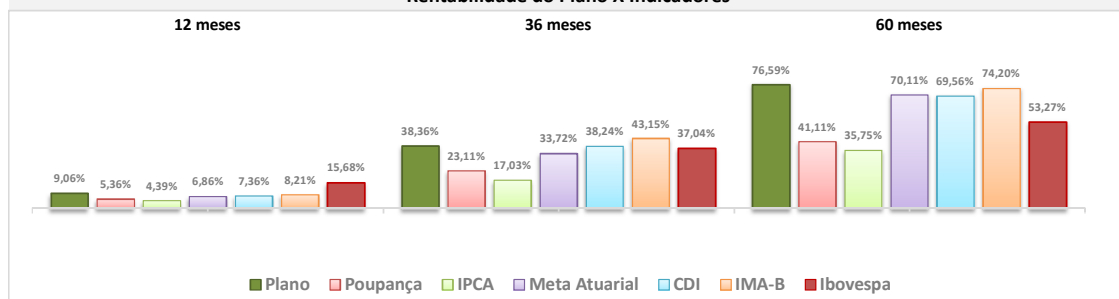
### Rentabilidade do Plano



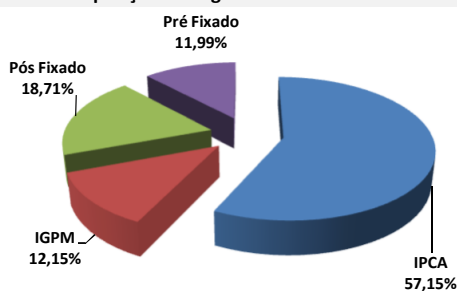
### Composição da Carteira



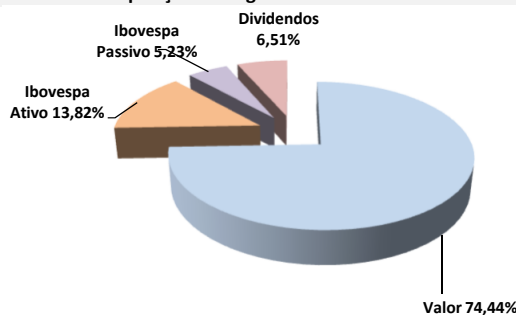
### Rentabilidade do Plano X Indicadores



### Composição do Segmento de Renda Fixa



### Composição do Segmento de Renda Variável



\*Os investimentos não contam com qualquer garantia da Fundação Codesc de Seguridade Social - FUSESC, das empresas patrocinadoras, dos gestores, de qualquer mecanismo de seguro ou, ainda, do Fundo Garantidor de Créditos (FGC).  
\* Este boletim tem caráter meramente informativo, não podendo ser distribuído, reproduzido ou copiado sem a expressa concordância da Fundação Codesc de Seguridade Social FUSESC. Apesar de zelar pela exatidão dos dados, a FUSESC não se responsabiliza pela total precisão das informações que poderão, eventualmente, estar incompletas, resumidas ou sofrer alterações a qualquer momento.

Para a avaliação da rentabilidade é recomendável a análise de longo prazo.  
\*A rentabilidade acima é aplicável exclusivamente aos participantes e assistidos do Plano de Benefícios em percentual de saldo de conta.  
\*É recomendável a leitura cuidadosa do Regulamento do Plano de Benefícios e da Política de Investimentos.  
\*A rentabilidade obtida no passado não representa garantia de rentabilidade futura.  
\*A rentabilidade e o saldo de conta podem ser influenciados pela opção tributária, pela conversão em benefício ou ainda pela opção por um dos institutos da Lei Complementar nº 109/01.