

Informações Gerais

31/08/2015

AETQ (Administrador Estatutário Tecnicamente Qualificado)	Marcos Anderson Treitingger
Custodia e Controladoria	Itaú Unibanco
Consultoria de Risco dos Investimentos	Aditus
Auditor Independente	Exacto Auditoria S/S
Total dos Investimentos (R\$)	635.238.424,10

Comentário Mensal

Mercado eleva para 2,26% a previsão de queda do PIB em 2015: De acordo com a pesquisa FOCUS realizada pelo Banco Central junto ao mercado financeiro e divulgada ao público em 31/08/2015, economistas e instituições financeiras ampliaram a queda prevista para o PIB em 2015, a previsão que era de -1,80%, há um mês atrás, agora está em -2,26%.

Inflação para 2015: O IPCA de agosto foi de 0,22%, já nos últimos 12 meses (Setembro/14 a agosto/15) a inflação oficial do país está acumulada em 9,53%.

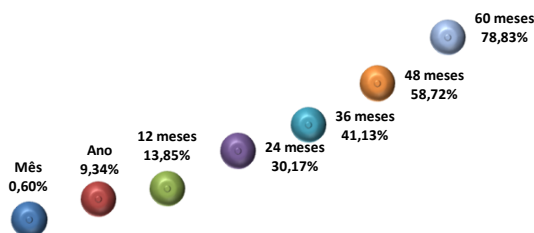
Rentabilidade dos planos de benefícios em 2015: As incertezas econômicas e políticas, agravadas pelo rebaixamento da nota de crédito do Brasil junto a agência de rating Standard & Poor's (Perda do grau de investimento) tem refletido nos mercados financeiros, provocando fortes oscilações nos preços dos ativos brasileiros. A FUSESC entende que o momento é de cautela e mantém baixa exposição em mercados de maiores riscos, conforme objetivos traçados na Política de Investimentos 2015/2019.

Os investimentos realizados pela FUSESC estão distribuídos em imóveis, empréstimos a participantes/assistidos, renda variável (ações) e, a maior parte dos recursos, aplicados em renda fixa de baixo risco, com destaque para as aplicações em Notas do Tesouro Nacional – série b – NTN-b cujos papéis são corrigidos pela IPCA.

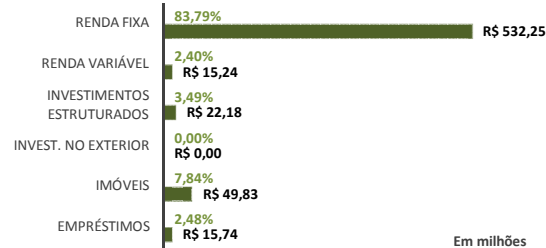
Histórico de Rentabilidade do Plano

Ano	Jan	Fev	Mar	Abr	Mai	Jun	Jul	Ago	Set	Out	Nov	Dez	Ano
2010	0,51%	0,84%	1,11%	0,55%	0,18%	0,82%	0,92%	0,87%	1,31%	0,90%	0,96%	1,14%	10,59%
2011	1,01%	1,05%	1,06%	1,27%	0,94%	0,75%	0,76%	0,84%	0,92%	1,18%	0,92%	1,28%	12,66%
2012	1,27%	0,97%	0,90%	0,85%	0,66%	0,73%	1,03%	1,10%	0,84%	1,65%	1,42%	1,66%	13,89%
2013	0,78%	0,34%	0,00%	1,04%	0,20%	-0,71%	0,88%	0,04%	1,14%	1,40%	1,05%	2,83%	9,32%
2014	0,05%	0,87%	1,53%	1,26%	0,88%	0,87%	0,70%	0,91%	0,54%	1,34%	1,24%	0,95%	11,71%
2015	1,02%	1,33%	1,54%	1,35%	0,88%	1,12%	1,13%	0,60%					9,34%

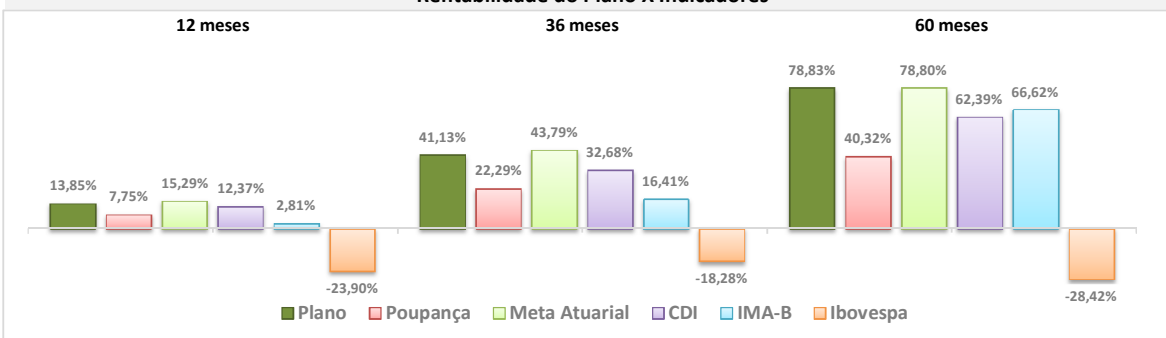
Rentabilidade do Plano



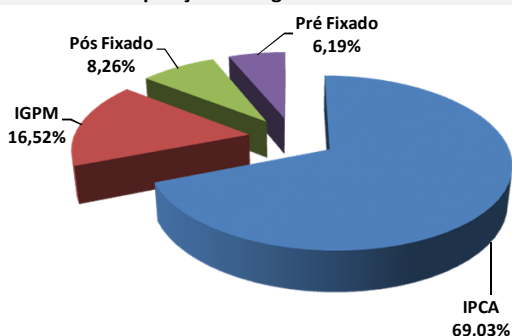
Composição da Carteira



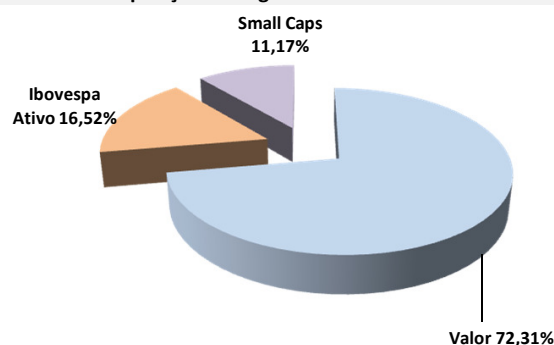
Rentabilidade do Plano X Indicadores



Composição do Segmento de Renda Fixa



Composição do Segmento de Renda Variável



* Os investimentos não contam com qualquer garantia da Fundação Codesc de Seguridade Social - FUSESC, das empresas patrocinadoras, dos gestores, de qualquer mecanismo de seguro ou, ainda, do Fundo Garantidor de Créditos (FGC).
* Este boletim tem caráter meramente informativo, não podendo ser distribuído, reproduzido ou copiado sem a expressa concordância da Fundação Codesc de Seguridade Social FUSESC. Apesar de zelar pela exatidão dos dados, a FUSESC não se responsabiliza pela total precisão das informações que poderão, eventualmente, estar incompletas, resumidas ou sofrer alterações a qualquer momento.

Para a avaliação da rentabilidade é recomendável a análise de longo prazo.
* A rentabilidade acima é aplicável exclusivamente aos participantes e assistidos do Plano de Benefícios em percentual de saldo de conta.
* É recomendável a leitura cuidadosa do Regulamento do Plano de Benefícios e da Política de Investimentos.
* A rentabilidade obtida no passado não representa garantia de rentabilidade futura.
* A rentabilidade e o saldo de conta podem ser influenciados pela opção tributária, pela conversão em benefício ou ainda pela opção por um dos institutos da Lei Complementar nº 109/01.