

### Informações Gerais

31/08/2012

AETQ (Administrador Estatutário Tecnicamente Qualificado)	Marcos Anderson Treitinger
Custodia e Controladoria	Itaú Unibanco
Consultoria de Risco dos Investimentos	Aditus
Auditor Independente	Exacto Auditoria S/S
Total dos Investimentos (R\$)	225.282.357,51

### Comentário Mensal

**Mercado eleva para 2,26% a previsão de queda do PIB em 2015:** De acordo com a pesquisa FOCUS realizada pelo Banco Central junto ao mercado financeiro e divulgada ao público em 31/08/2015, economistas e instituições financeiras ampliaram a queda prevista para o PIB em 2015, a previsão que era de -1,80%, há um mês atrás, agora está em -2,26%.

**Inflação para 2015:** O IPCA de agosto foi de 0,22%, já nos últimos 12 meses (Setembro/14 a agosto/15) a inflação oficial do país está acumulada em 9,53%.

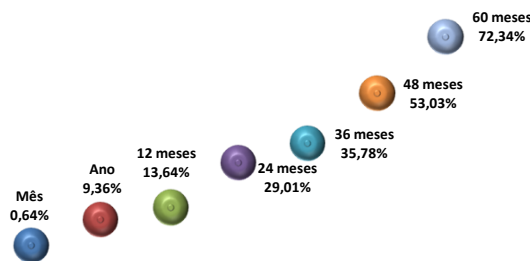
**Rentabilidade dos planos de benefícios em 2015:** As incertezas econômicas e políticas, agravadas pelo rebaixamento da nota de crédito do Brasil junto a agência de rating Standard & Poor's (Perda do grau de investimento) tem refletido nos mercados financeiros, provocando fortes oscilações nos preços dos ativos brasileiros. A FUSESC entende que o momento é de cautela e mantém baixa exposição em mercados de maiores riscos, conforme objetivos traçados na Política de Investimentos 2015/2019.

Os investimentos realizados pela FUSESC estão distribuídos em imóveis, empréstimos a participantes/assistidos, renda variável (ações) e, a maior parte dos recursos, aplicados em renda fixa de baixo risco, com destaque para as aplicações em Notas do Tesouro Nacional – série b – NTN-b cujos papéis são corrigidos pela IPCA.

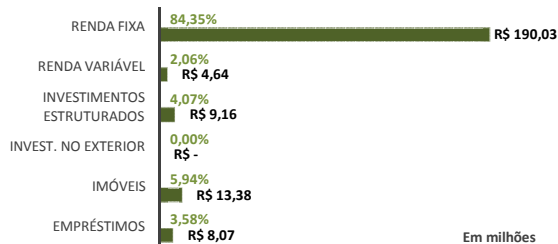
### Histórico de Rentabilidade do Plano

Ano	Jan	Fev	Mar	Abr	Mai	Jun	Jul	Ago	Set	Out	Nov	Dez	Ano
2010	0,52%	0,82%	1,08%	0,56%	0,25%	0,80%	0,92%	0,85%	1,29%	0,87%	0,92%	1,12%	10,47%
2011	0,98%	1,03%	1,05%	1,25%	0,95%	0,78%	0,82%	0,88%	0,94%	1,18%	0,94%	1,18%	12,66%
2012	1,22%	0,95%	0,91%	0,89%	0,72%	0,89%	1,11%	1,09%	0,85%	1,65%	1,35%	1,85%	14,34%
2013	0,61%	0,06%	-0,46%	1,23%	-0,66%	-1,91%	0,92%	-0,29%	1,37%	1,69%	0,16%	2,52%	5,28%
2014	-0,68%	0,92%	1,82%	1,35%	0,91%	1,01%	0,73%	0,99%	0,51%	1,26%	1,21%	0,88%	11,44%
2015	1,04%	1,26%	1,48%	1,31%	0,96%	1,11%	1,19%	0,64%					9,36%

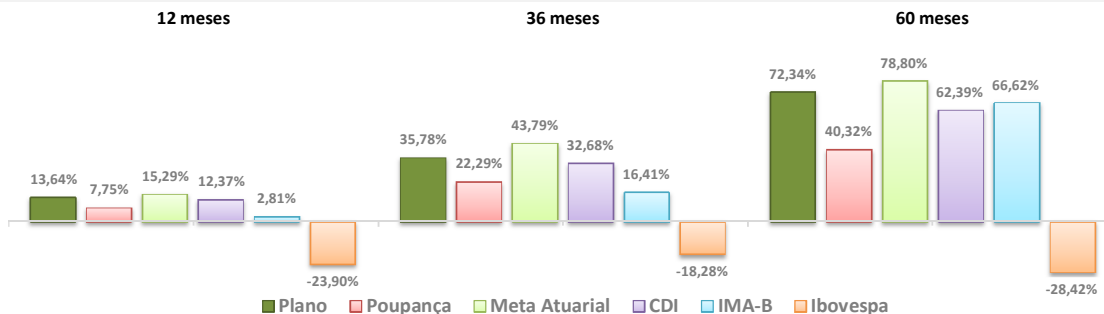
### Rentabilidade do Plano



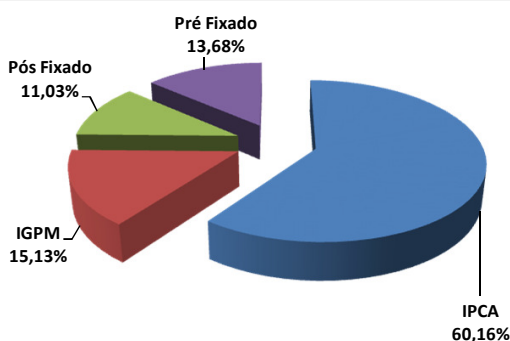
### Composição da Carteira



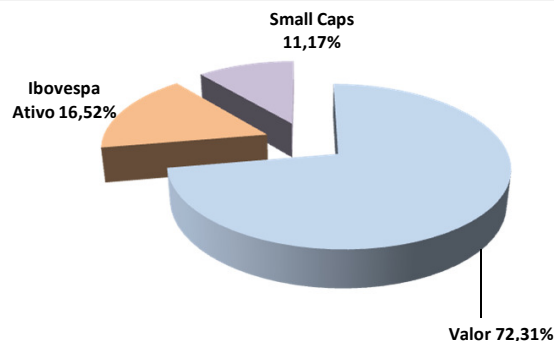
### Rentabilidade do Plano X Indicadores



### Composição do Segmento de Renda Fixa



### Composição do Segmento de Renda Variável



\*Os investimentos não contam com qualquer garantia da Fundação Codesc de Seguridade Social - FUSESC, das empresas patrocinadoras, dos gestores, de qualquer mecanismo de seguro ou, ainda, do Fundo Garantidor de Créditos (FGC).  
\*Este boletim tem caráter meramente informativo, não podendo ser distribuído, reproduzido ou copiado sem a expressa concordância da Fundação Codesc de Seguridade Social FUSESC. Apesar de zelar pela exatidão dos dados, a FUSESC não se responsabiliza pela total precisão das informações que poderão, eventualmente, estar incompletas, resumidas ou sofrer alterações a qualquer momento.

Para a avaliação da rentabilidade é recomendável a análise de longo prazo.  
\*A rentabilidade acima é aplicável exclusivamente aos participantes e assistidos do Plano de Benefícios em percentual de saldo de conta.  
\*É recomendável a leitura cuidadosa do Regulamento do Plano de Benefícios e da Política de Investimentos.  
\*A rentabilidade obtida no passado não representa garantia de rentabilidade futura.  
\*A rentabilidade e o saldo de conta podem ser influenciados pela opção tributária, pela conversão em benefício ou ainda pela opção por um dos institutos da Lei Complementar nº 109/01.