



Prestação de Contas 2014/2015

A Prestação de Contas tem como objetivo trazer pessoalmente, aos participantes e assistidos, informações relevantes a respeito de temas como:

- ✓ Regulamento do Plano e direitos dos participantes e assistidos
- ✓ Pagamento de benefícios
- ✓ Investimentos
- ✓ Situação econômico-financeira dos planos
- ✓ Gestão administrativa
- ✓ Comunicação e Relacionamento

**❖ 320 entidades fechadas
de previdência complementar no Brasil**

❖ 2.280 planos de benefícios

**❖ Investimentos totais
R\$ 674.705 milhões = 13,9% do PIB**

❖ **2,4 milhões de Participantes**

❖ **525 mil Assistidos**

❖ **159 mil Pensionistas**

Valores pagos:

- ❖ **Aposentadoria programada: R\$ 12,22 bi**
- ❖ **Aposentadoria por invalidez: R\$ 0,570 bi**
- ❖ **Pensões: R\$ 1,84 bi**

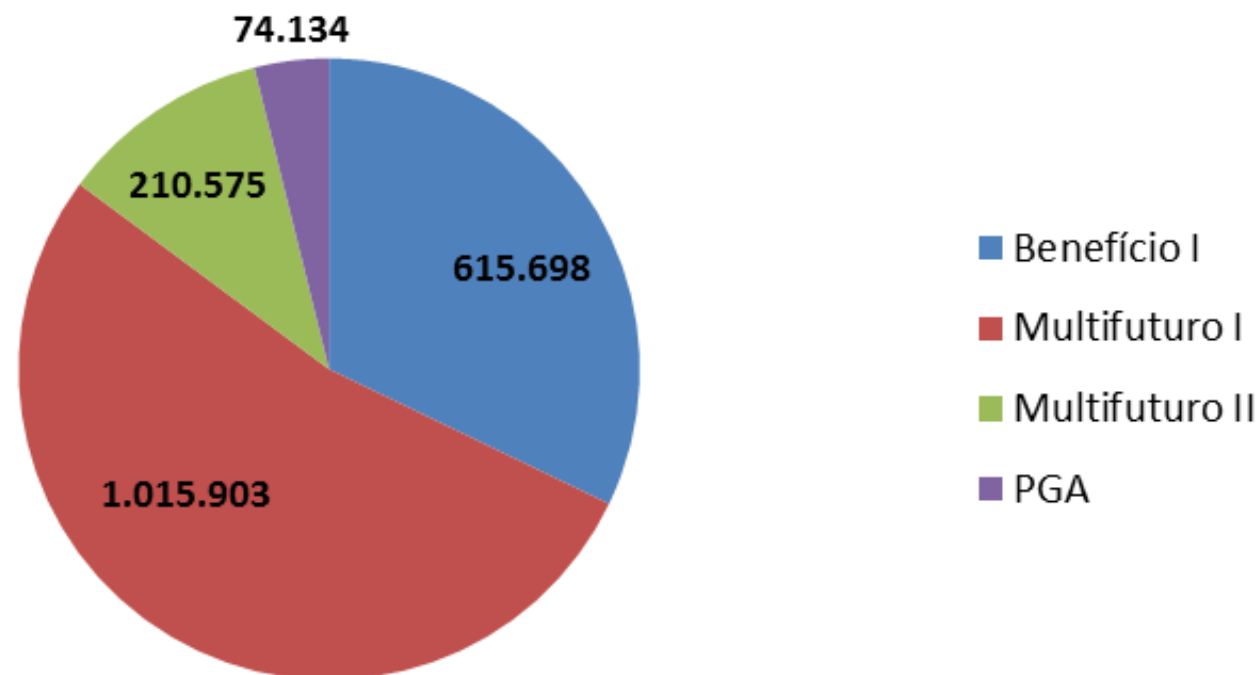
TOTAL DE PARTICIPANTES E ASSISTIDOS (31/12/2014)

Plano	Categoria	Pessoas
Benefícios I	Assistidos	1.453
	Participantes	03
Multifuturo I	Assistidos	3.473
	Participantes	2.448
Multifuturo II	Assistidos	174
	Participantes	267
Total Pessoas		7.818



Patrimônio dos Planos e PGA (31/12/2014)

Em mil reais

2014

Em milhões de reais

	2013	2014
Patrimônio Administrado	1.822	1.917
Superávit	81	120
Benefícios pagos	124,2	133,7
Despesas	9,8	10

Apresentações feitas por plano de benefício, já que cada plano possui

- ✓ Regulamento próprio
- ✓ Diferente composição de massa de participantes
 - ✓ Diversas formas elegíveis de benefício
 - ✓ Gestão de investimentos focada

PRESTAÇÃO DE CONTAS PLANO MULTIFUTURO I



Benefício Programável, que poderá ser requerido na forma de:

- Renda mensal vitalícia, com continuação para os dependentes;
- Renda mensal por prazo determinado, que será de no mínimo 10 anos e no máximo 20 anos.
- Renda mensal correspondente a um percentual entre 0,5 e 1% do saldo de conta total.
- Antecipação de até 20% do saldo desde que o benefício não seja inferior a 2 URF (R\$ 750,16).

Exemplos:

Idade: 55 anos;
Saldo de Conta: R\$ 500.000,00;
Fator atuarial: 198,99.

Aposentadorias:

Vitalícia: R\$ 2.512,68;
Percentual (0,70%): R\$ 3.500,00;
Prazo Determinado (10 anos): R\$ 3.846,15.



BENEFÍCIO RISCO (Pensão/Invalidez)

- ❑ Mês fev/15
- ❑ Idade 43 anos
- ❑ Saldo de conta R\$ 326.650,15
- ❑ Último Salário R\$ 10.190,30
- ❑ SRB (média dos últimos 12 salários) R\$ 9.435,47
- ❑ URF (unidade referência Fuscsc) R\$ 375,08
- ❑ Fator Atuarial 232,33

$$\begin{array}{rcl} 8.491,92 & - & 3.375,72 = 5.116,20 \\ (90\%SRB) & & (9 \text{ URF}) \quad \text{Benefício} \end{array}$$

$$\begin{array}{rcl} 1.188.646,74 & - & 326.650,15 = 861.996,59 \\ \text{reserva de benef.} & & \text{saldo de conta} \quad \text{dif. da reserva de} \\ \text{concedido} & & \text{benefício Concedido} \end{array}$$



Pensão por morte

Ativo:

- Renda Vitalícia, Prazo Determinado ou Percentual do Saldo de Conta.
- Renda Vitalícia: (50% + 10% para cada dependente, limitado a 100% do benefício).

Assistido:

- De acordo com a opção do participante.
- Elegibilidade para Concessão de Benefício.

BENEFÍCIO PROPORCIONAL

por ter no mínimo:

- ❑ 60 (sessenta) anos de idade.
- ❑ 05 (cinco) anos de TVP ou.
- ❑ 55 (cinquenta e cinco) anos de idade.
- ❑ 10 (dez) anos de TVP.
- ❑ 60 (sessenta) contribuições mensais.



Transformação do Benefício em PAGAMENTO ÚNICO

- **Renda Vitalícia**

Valor atuarialmente calculado (saldo de conta total dividido pelo fator atuarial).

- **Renda Prazo Determinado ou Percentual do Saldo de Conta**

Pagamento do saldo remanescente:

Obs.: O Benefício mensal do assistido não pode ser superior à 2 URF (R\$ 710,16).

Pagamento de saldo remanescente aos herdeiros

- **Participante em gozo de benefício em Prazo Determinado ou % do Saldo de Conta:** saldo de conta total atualizado.
- **Participante ativo:** contribuições pessoais.



Reajuste de Benefícios

- **Para os assistidos que recebem o benefício na forma de renda vitalícia:** ocorre em setembro de cada ano, pela variação do INPC.
- **Para os assistidos que recebem o benefício na forma de percentual:** ocorre mensalmente pelo retorno dos investimentos.



Tipos de Benefícios/ Renda

PLANO MULTIFUTURO I		
TIPO	QUANT	IDADE MEDIA
Antecipada por tempo de contrib. e especial	3.004	57 ANOS
Normal	202	62 ANOS
Por invalidez	97	55 ANOS
Benefício Proporcional	40	53 ANOS
Pensão por morte antes do benefício	70	54 ANOS
Benefício por morte após aposentadoria	21	45 ANOS

Pagamento de Benefícios

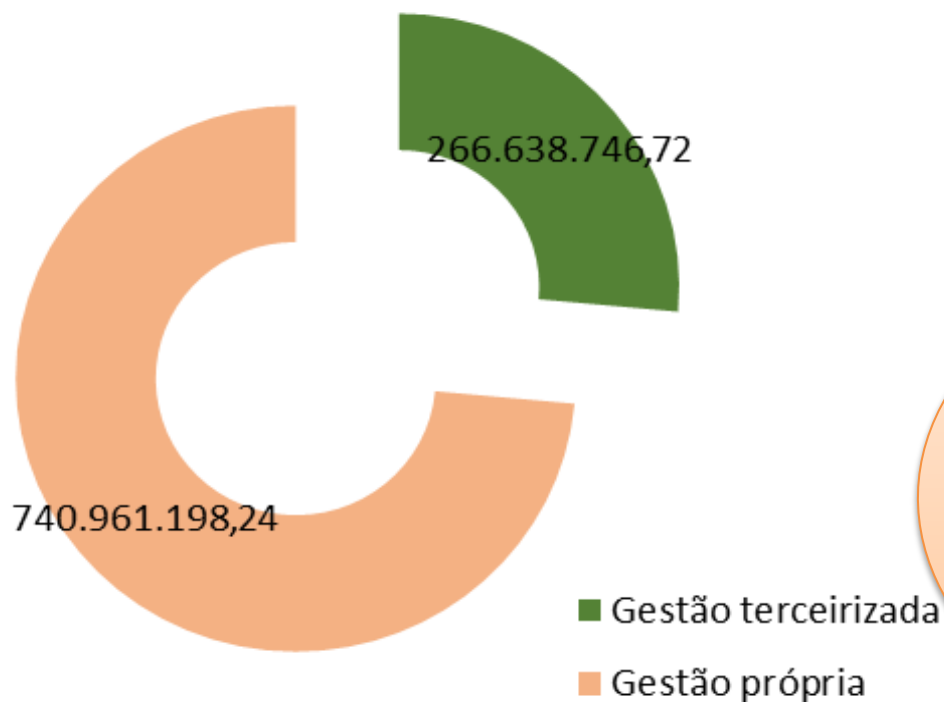


QUANTIDADE DE ASSISTIDOS - PLANO MULTIFUTURO I

BENEFÍCIOS	ANO 2013		ANO 2014	
	QUANTIDADE	VALOR ANUAL PAGO (R\$)	QUANTIDADE	VALOR ANUAL PAGO (R\$)
APOS.VITALÍCIA	459	4.139.868,35	455	4.627.060,74
PENSÃO VITALÍCIA	35	329.926,58	37	398.265,14
APOS.PRAZO DETERMINADO	78	1.893.332,56	27	1.169.768,78
PENSÃO PRAZO DETERMINADO	3	86.505,97	1	24.636,97
APOS.% SALDO DE CONTA	2848	63.088.950,63	2838	66.066.061,84
PENSÃO % SALDO DE CONTA	50	1.370.816,57	57	1.428.083,23
T O T A L	3473	70.909.400,66	3415	73.713.876,70
PARTICIPANTES ATIVOS	2499		2448	

Gestão de investimentos do Plano

Em milhões de reais

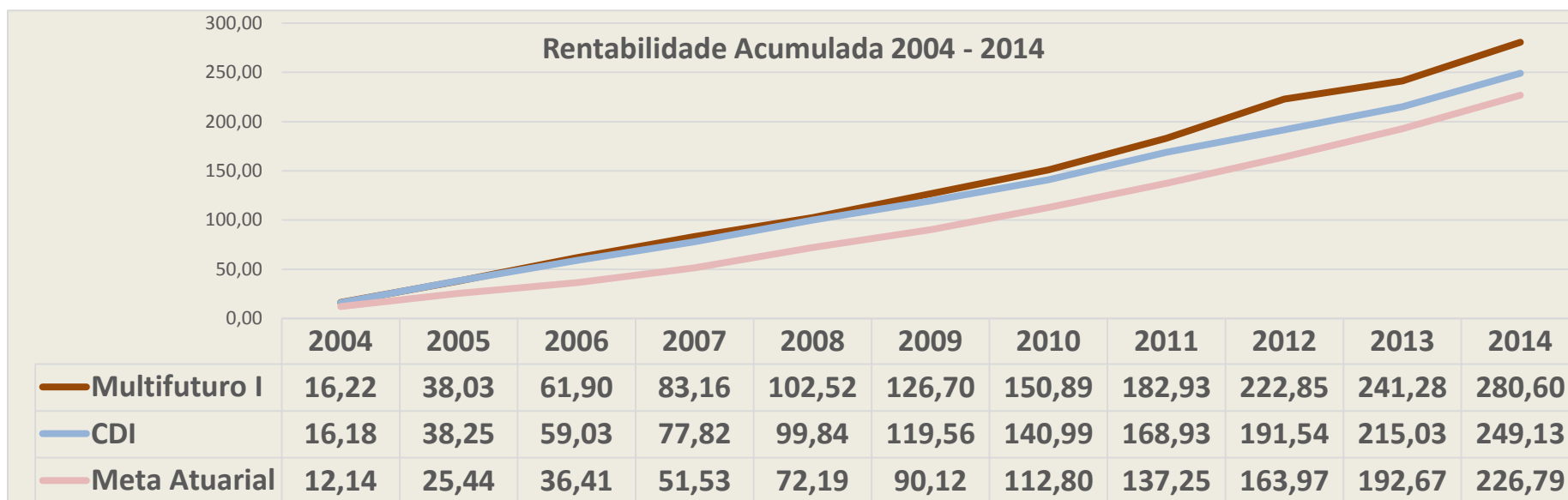


TOTAL INVESTIDO
R\$ 1.007.599.944,96

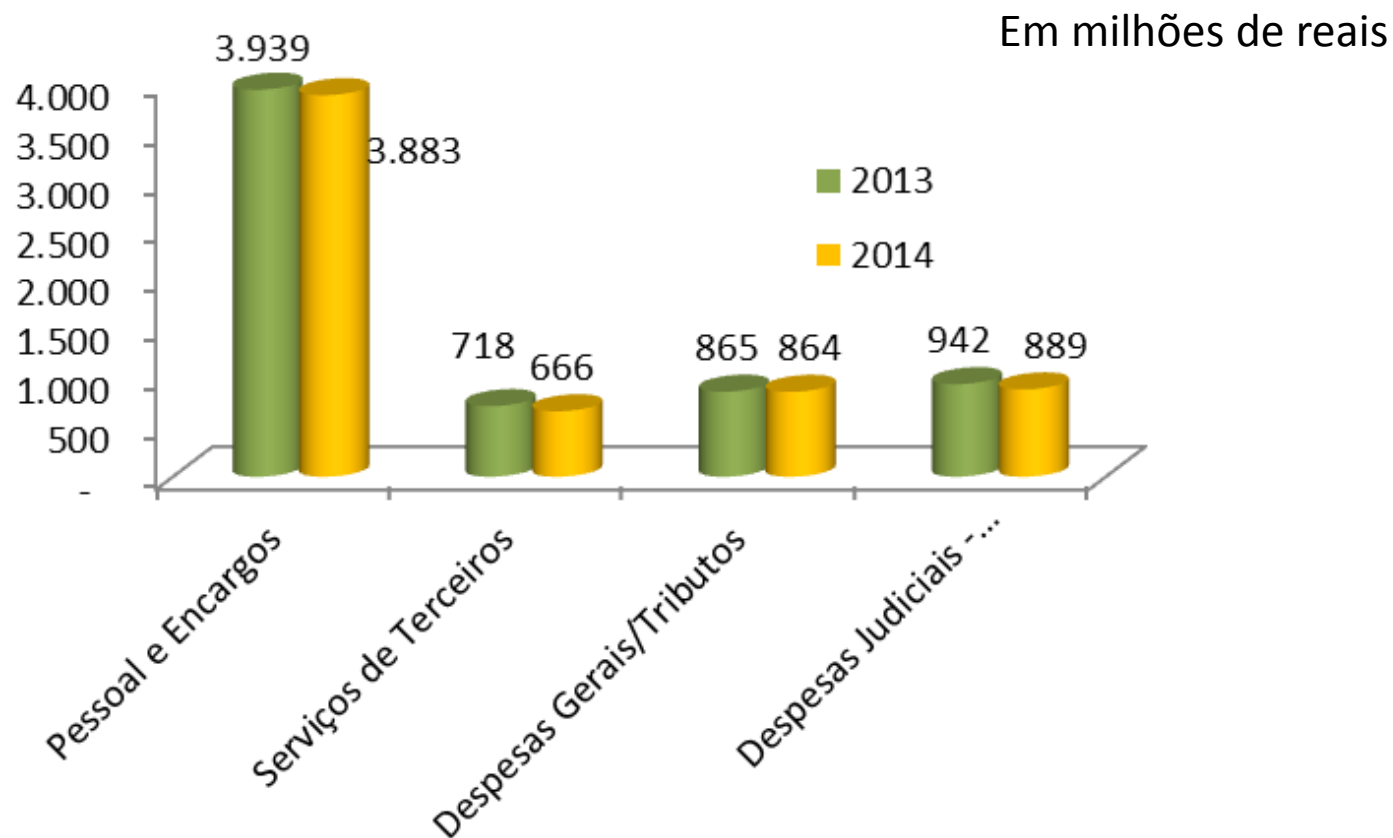
Modalidade de investimentos

PLANO MULTIFUTURO I - 31/12/2014					Vcto 2015 a 2021: R\$ 241,8 mi Vcto 2022 a 2031: R\$ 135,5 mi Vcto 2032 a 2055: R\$ 206,3 mi	
		VOLUME EM REAIS	PARTICIPAÇÃO	CURVA	MERCADO	
1 - GESTÃO PRÓPRIA DA FUSESC		740.961.198,24	73,54%	547.719.739,50	193.241.458,74	
	TITULOS PUBLICOS (NTNB, NTNC, LTN)	583.657.233,54	57,93%	547.719.739,50	35.937.494,04	
	TITULOS PRIVADOS (FIDC e DEBENTURES)	27.568.676,18	2,74%		27.568.676,18	
	FUNDOS ABERTOS (PARTICIPAÇÕES E IMOBILIÁRIOS)	13.822.902,01	1,37%		13.822.902,01	
	IMÓVEIS	79.620.717,56	7,90%		79.620.717,56	
	EMPRÉSTIMOS	36.291.668,95	3,60%		36.291.668,95	
2 - GESTÃO TERCEIRIZADA		266.638.746,72	26,46%	-	266.638.746,72	
	FUNDOS EXCLUSIVOS DE RENDA FIXA (BB, HSBC E BRADESCO)	202.939.278,89	20,14%		202.939.278,89	
	FUNDO EXCLUSIVO AÇÕES (HSBC)	32.485.912,65	3,22%		32.485.912,65	
	FUNDOS EXCLUSIVOS MULTIMERCADOS (HSBC E BRADESCO)	31.213.555,18	3,10%		31.213.555,18	
3 - TOTAL		1.007.599.944,96	100,00%	547.719.739,50	459.880.205,46	

Rentabilidade dos Investimentos do Plano



Despesas de Gestão



Total Despesas

- 2013: 6.464

- 2014: 6.302

PGA

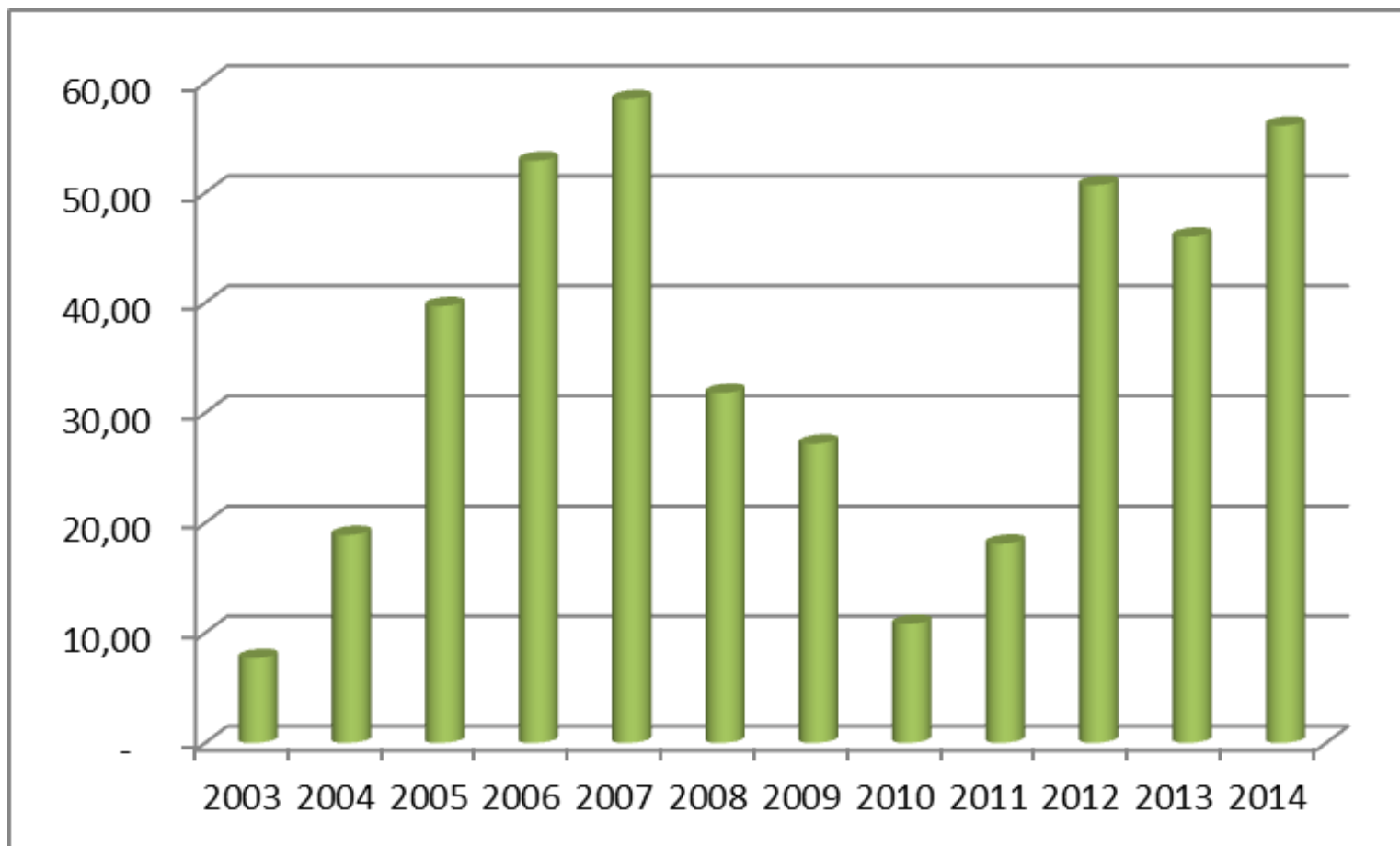
- 2014: 45.339

Despesas de Gestão

Em mil reais

CUSTEIO ADMINISTRATIVO		
Contribuição Participante	562.443,06	8,92%
Contribuição Patrocinadora	483.366,83	7,66%
Contribuição Assistidos	740.777,75	11,74%
Contribuição Indireta/Investimentos	2.758.887,03	43,80%
Plano de Gestão Administrativa	1.757.085,81	27,88%

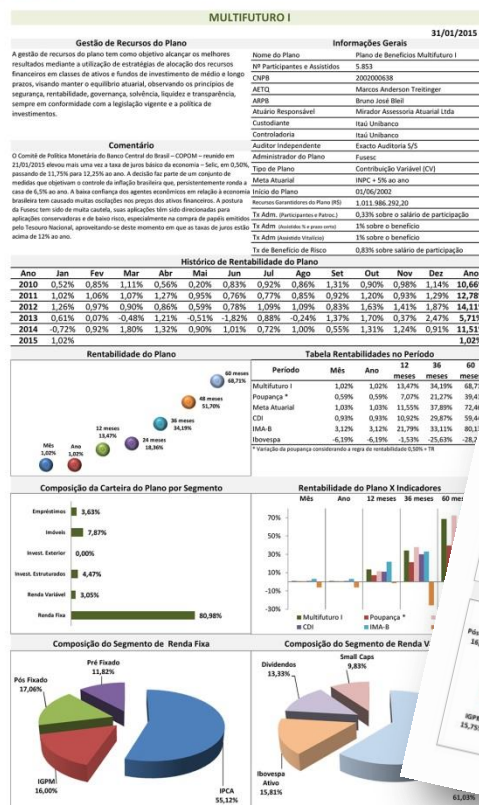
Superávit




COMUNICAÇÃO E RELACIONAMENTO



Lâminas rentabilidade mensal por plano



Jornais impressos

Internet:
NOVO SITE e Facebook





FUSESC

Central de Atendimento:

0800 48 3000

central@fusesc.com.br

www.fusesc.com.br

MUITO OBRIGADO!

