

Prestação de contas 2015



A Prestação de Contas tem como objetivo levar informações a respeito de:

- ✓ **Regulamento do Plano e direitos dos participantes e assistidos**
- ✓ **Pagamento de benefícios**
- ✓ **Investimentos**
- ✓ **Situação econômico-financeira dos planos**
- ✓ **Gestão administrativa**
- ✓ **Comunicação e Relacionamento**



Cada plano possui:

- ✓ **Regulamento próprio**
- ✓ **Diferente composição de massa de participantes**
 - ✓ **Diversas formas elegíveis de benefício**
 - ✓ **Gestão de investimentos específica**



SISTEMA DE PREVIDÊNCIA COMPLEMENTAR



❖ **308 entidades fechadas**
de previdência complementar no Brasil

❖ **961 planos de benefícios**

❖ **2,5 milhões de Participantes**

❖ **735 mil Assistidos**

Dados de Set/2015 – Fonte: Abrapp



FUSESC EM NÚMEROS:

INFORMAÇÕES GERAIS



	2014	2015
Patrimônio Administrado	1.914,0	2.098,0
Superávit	120,0	70,0
Benefícios pagos	134,1	140,9
Despesas	10,0	10,9



	2014	2015
PATRIMONIO SOCIAL	1.847.552.270,43	2.039.188.268,85
BENEFÍCIO I	596.903.502,37	640.811.372,39
MULTIFUTURO I	967.657.083,34	1.081.307.310,40
MULTIFUTURO II	208.857.170,15	235.564.506,44
PGA	74.134.514,57	81.505.079,62



Plano	Categoria	2014	2015
Benefícios I	Assistidos	1.453	1.431
	Participantes	03	03
Multifuturo I	Assistidos	3.473	3.423
	Participantes	2.448	2.380
Multifuturo II	Assistidos	174	194
	Participantes	267	258
Total Pessoas		7.818	7.689



	Benefícios I	Multifuturo I	Multifuturo II
Formas de Renda	<ul style="list-style-type: none"> - Renda Vitalícia - % Saldo de Conta 	<ul style="list-style-type: none"> - Renda Vitalícia - % Saldo de Conta - Prazo Determinado 	<ul style="list-style-type: none"> - Renda Vitalícia - % Saldo de Conta - Prazo Determinado
Transformação do Benefício em Pagamento Único	Não possui	Disponível para benefícios inferiores a 2 URFs (R\$ 846,64)	Disponível para benefícios inferiores a 2 URFs (R\$ 846,64)

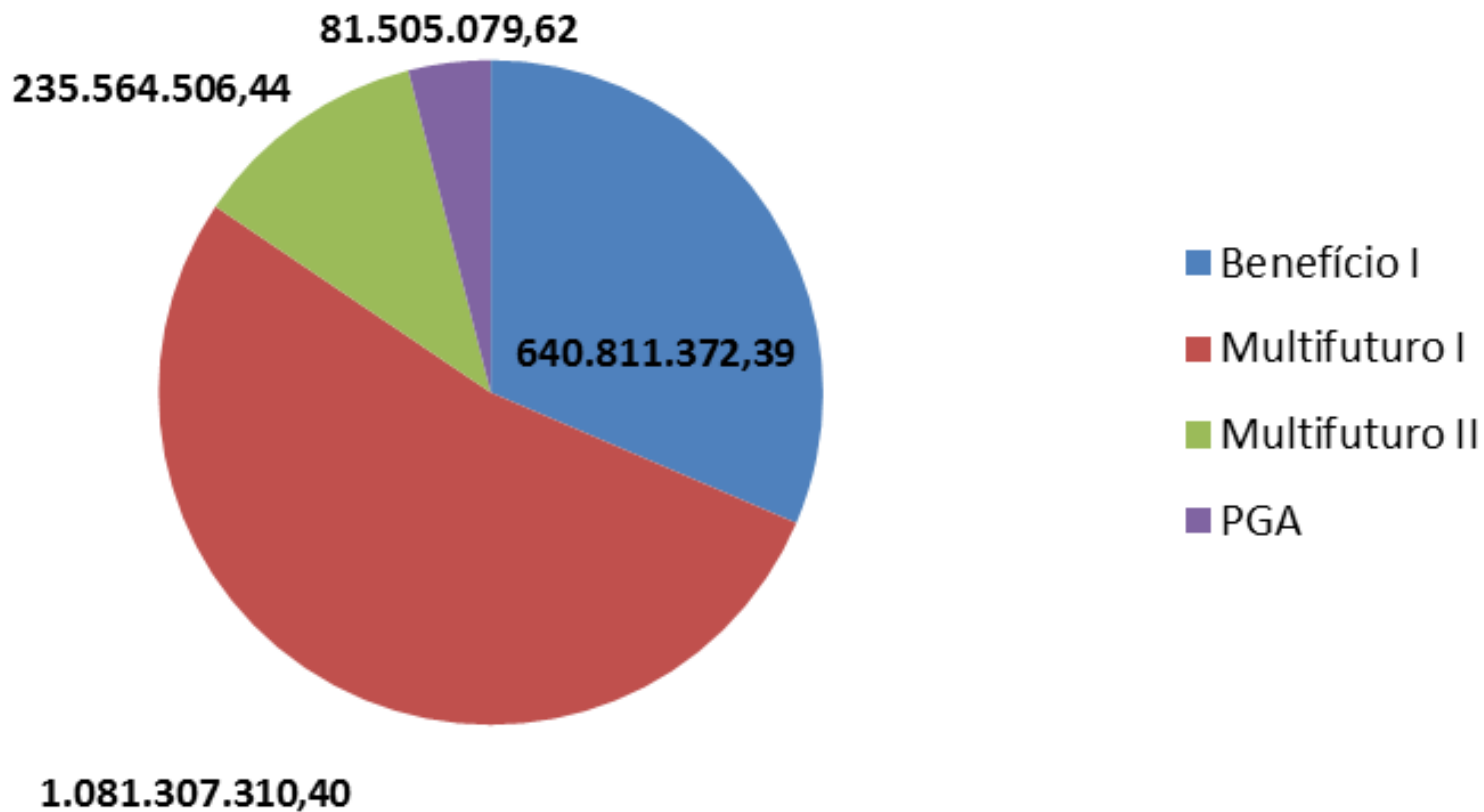


	Benefícios I	Multifuturo I	Multifuturo II
Pecúlio	Pago aos beneficiários do ex-assistido com renda vitalícia (10 vezes a média dos últimos dozes benefícios da FUSESC e INSS)	Não possui	Não possui
Pensão por Morte	<p>Vitalícia: 50% + 10% para cada dependente, limitado a 100% do benefício</p> <p>% Saldo de Conta: 100% do benefício do assistido</p>	<p>Vitalícia: 50% + 10% para cada dependente, limitado a 100% do benefício</p> <p>% Saldo de Conta/Prazo Determinado: 100% do benefício do assistido</p>	<p>Vitalícia: 50% + 10% para cada dependente, limitado a 100% do benefício</p> <p>% Saldo de Conta/Prazo determinado: 100% do benefício do assistido</p>

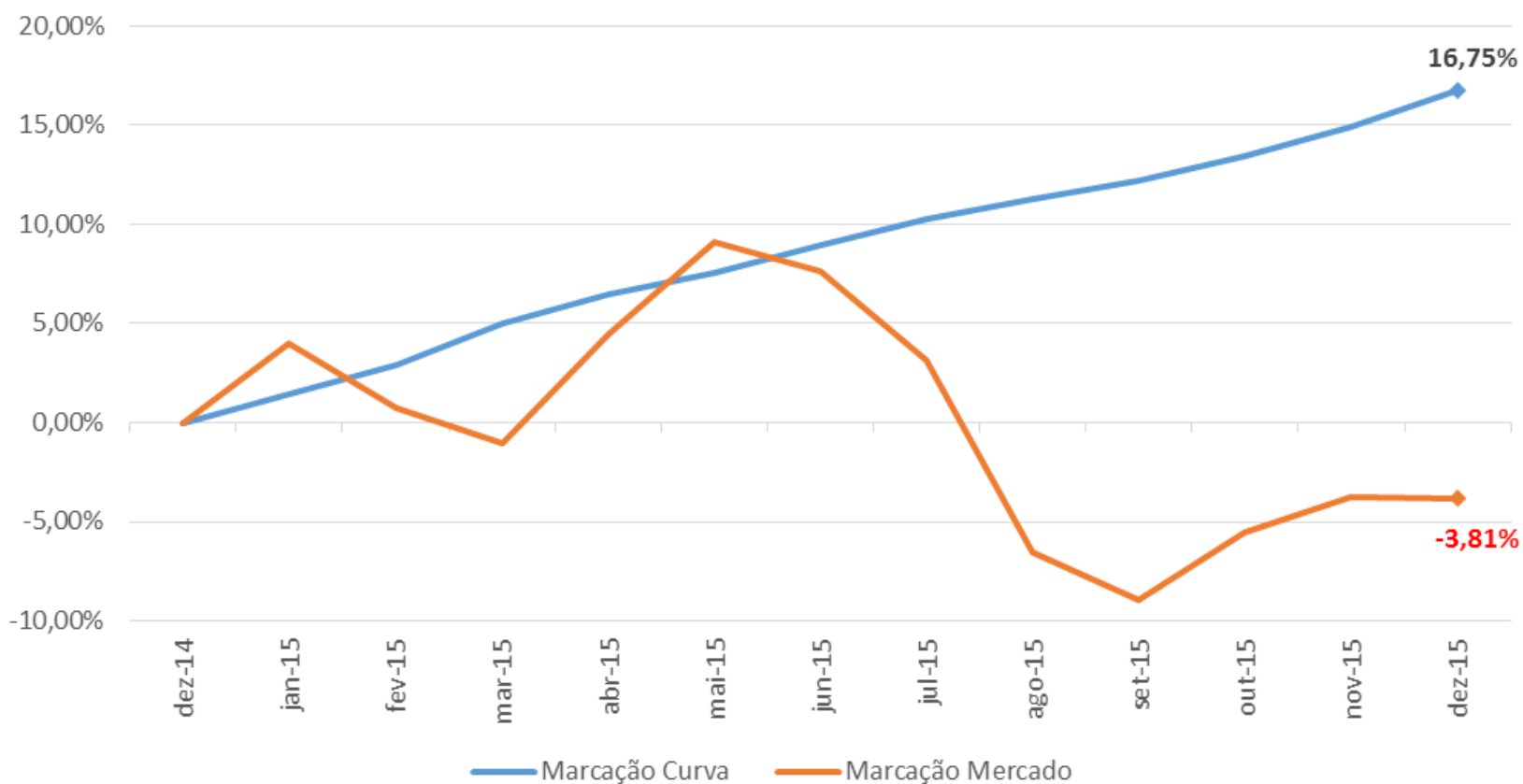


	Benefícios I	Multifuturo I	Multifuturo II
Pagamento aos herdeiros	Assistido em % do Saldo de Conta	- Assistido % do Saldo de Conta - Prazo Determinado	- Assistido % do Saldo de Conta - Prazo determinado
Reajuste de Benefício	Renda Vitalícia: INPC (setembro) % Saldo de Conta: Mensal = Retorno dos Investimentos	Renda Vitalícia: INPC (setembro) % Saldo de Conta e Prazo determinado: Mensal = Retorno dos Investimentos	Renda Vitalícia: INPC (setembro) % Saldo de Conta e Prazo determinado: Mensal = Retorno dos Investimentos
Resgate	100% do saldo de conta do participante	100% do saldo de conta do participante	100% do saldo de conta do participante



2015

Rentabilidade NTN-B 2050 - Marcação na Curva e Mercado.



FUSESC EM NÚMEROS:

PLANOS DE BENEFÍCIOS



PLANO DE BENEFÍCIOS I

TIPO	QUANT. 2014	QUANT. 2015	IDADE MÉDIA
Apos. Tempo de Contribuição	476	468	72
Apos. por Idade	16	16	84
Apos. Especial	2	2	73
Apos. por Invalidez	289	280	61
Pensão por Morte	384	385	71
Apos. % Saldo de Conta	252	250	72
Pensão % Saldo de Conta	28	30	75



PLANO MULTIFUTURO I

TIPO	QUANT. 2014	QUANT. 2015	IDADE MÉDIA
Apos. Normal Vitalícia	21	20	70
Apos. Normal Prazo Determinado	2	2	63
Apos. Antecipada Vitalícia	342	342	57
Apos. Antecipada Prazo Determinado	25	17	55
Invalidez	92	97	57
Pensão Vitalícia	37	38	58
Pensão Prazo Determinado	1	1	41
Apos. % Saldo de Conta	2838	2840	59
Pensão % Saldo de Conta	57	66	61



PLANO MULTIFUTURO II

TIPO	QUANT. 2014	QUANT. 2015	IDADE MÉDIA
Apos. Normal Vitalícia	5	5	69
Apos. Normal Prazo Determinado	-	-	-
Apos. Antecipada Vitalícia	10	10	59
Apos. Antecipada Prazo Determinado	1	1	52
Invalidez	10	11	58
Pensão Vitalícia	2	2	63
Pensão Prazo Determinado	-	-	-
Apos. % Saldo de Conta	153	159	61
Pensão % Saldo de Conta	6	6	63



PLANO DE BENEFÍCIOS I

	ANO 2014		ANO 2015	
BENEFÍCIOS	QUANTIDADE	VALOR ANUAL PAGO (R\$)	QUANTIDADE	VALOR ANUAL PAGO (R\$)
APOS.VITALÍCIA	783	29.594.322,48	766	31.490.485,43
PENSÃO VITALÍCIA	384	8.156.109,45	385	8.668.551,29
APOS.% SALDO DE CONTA	252	11.068.489,50	250	11.305.678,96
PENSÃO % SALDO DE CONTA	28	1.128.532,88	30	1.194.799,14
PECÚLIOS	6	301.927,69	10	499.550,57
T O T A L	1.453	50.249.382,00	1.441	53.159.065,39
ATIVOS	3		3	



PLANO MULTIFUTURO I

	ANO 2014		ANO 2015	
BENEFÍCIOS	QUANTIDADE	VALOR ANUAL PAGO (R\$)	QUANTIDADE	VALOR ANUAL PAGO (R\$)
APOS.VITALÍCIA	455	4.627.060,74	459	5.051.191,78
PENSÃO VITALÍCIA	37	398.265,14	38	479.440,00
APOS.PRAZO DETERMINADO	27	1.169.768,78	19	588.794,17
PENSÃO PRAZO DETERMINADO	1	24.636,97	1	3.498,54
APOS.% SALDO DE CONTA	2838	66.066.061,84	2840	73.515.173,12
PENSÃO % SALDO DE CONTA	57	1.428.083,23	66	1.576.286,94
T O T A L	3415	73.713.876,70	3423	81.214.384,55
ATIVOS	2448		2380	



PLANO MULTIFUTURO II

	ANO 2014		ANO 2015	
BENEFÍCIOS	QUANTIDADE	VALOR ANUAL PAGO (R\$)	QUANTIDADE	VALOR ANUAL PAGO (R\$)
APOS.VITALÍCIA	25	449.762,48	26	565.587,12
PENSÃO VITALÍCIA	2	4.643,14	2	5.024,03
APOS.PRAZO DETERMINADO	1	54.199,71	1	61.904,79
PENSÃO PRAZO DETERMINADO	-	-	-	-
APOS.% SALDO DE CONTA	153	8.870.951,65	159	10.011.255,07
PENSÃO % SALDO DE CONTA	6	370.864,19	6	376.732,81
TOTAL	187	9.750.421,17	194	11.020.503,82
ATIVOS	267		258	



PLANO DE BENEFÍCIOS I

Avaliação Atuarial 31/12/2014 até 30/11/2015 por recorrência:	476.621.106,07
Impacto Alteração de Premissas:	5.499.585,55
Alteração Taxa de Risco:	-
Benefícios dez/15:	(3.147.095,00)
Contribuições dez/15:	177.420,76
Rentabilidade (meta) dez/15:	6.248.879,66
Ganho/perda sobre concessões:	1.237.479,97
Variação Cadastral:	9.284.937,75
Reavaliado em 31/12/2015	495.922.311,76
(Ganho)/perda no Passivo do Plano	19.301.205,69



PLANO MULTIFUTURO I

Avaliação Atuarial 31/12/2014 até 30/11/2015 por recorrência:	89.943.923,90
Impacto Alteração de Premissas:	46.754.472,80
Alteração Taxa de Risco:	1.430.566,25
Benefícios dez/15:	(434.228,00)
Contribuições dez/15:	65.927,03
Rentabilidade (meta) dez/15:	1.179.235,98
Ganho/perda sobre concessões:	722.848,21
Outras Variáveis:	4.042.085,00
Reavaliado em 31/12/2015	143.704.831,17
(Ganho)/perda no Passivo do Plano	53.760.907,27



PLANO MULTIFUTURO II

Avaliação Atuarial 31/12/2014 até 30/11/2015 por recorrência:	13.217.408,56
Impacto Alteração de Premissas:	6.611.029,71
Alteração Taxa de Risco:	(131.367,26)
Benefícios dez/15:	(49.347,00)
Contribuições dez/15:	43.817,41
Rentabilidade (meta) dez/15:	173.290,68
Ganho/perda sobre concessões:	(231.545,24)
Outras Variáveis:	(1.307.846,36)
Reavaliação Atuarial em 31/12/2015	18.325.440,50
(Ganho)/perda no Passivo do Plano	5.108.031,94



PLANO DE BENEFÍCIOS I

	Premissa Anterior	Premissa Atual	Impacto
Composição Familiar	$Z = 24 - \max((65 - x)/2; 0)$	$Z = 24 - \max((80 - x)/2; 0)$	R\$ 1.210,90
Tábua de Mortalidade	AT-2000 por sexo suavizada em 10%	AT-2000 por sexo suavizada em 15%	R\$ 5.497.572,17
Crescimento Real de Salários	0,67%	1,14%	R\$ 715,70
Efeito Conjunto			R\$ 83,78
Total			R\$ 5.499.582,55



PLANO MULTIFUTURO I

	Premissa Anterior	Premissa Atual	Impacto
Composição Familiar	$Z = 24 - \max((65 - x)/2; 0)$	$Z = 24 - \max((80 - x)/2; 0)$	R\$ 745.436,99
Tábua de Mortalidade	AT-2000 por sexo suavizada em 10%	AT-2000 por sexo suavizada em 15%	R\$ 572.781,88
Crescimento Real de Salários*	1,63%	2,92%	R\$ 45.970.870,13
Efeito Conjunto			R\$ (535.612,20)
Total			R\$ 46.754.472,80



PLANO MULTIFUTURO II

	Premissa Anterior	Premissa Atual	Impacto
Composição Familiar	$Z = 24 - \max((65 - x)/2; 0)$	$Z = 24 - \max((80 - x)/2; 0)$	131.367,26
Tábua de Mortalidade	AT-2000 por sexo suavizada em 10%	AT-2000 por sexo suavizada em 15%	29.020,50
Crescimento Real de Salários*	3,57%	3,57%	6.489.424,13
Efeito Conjunto			(38.782,18)
Total			6.611.029,71



			PLANO BENEFICIO I - 31/12/2015		Vcto 2016 a 2021: R\$ 123,1 mi Vcto 2022 a 2031: R\$ 119,4 mi Vcto 2032 a 2055: R\$ 244,2 mi
	VOLUME EM REAIS	PARTICIPAÇÃO	CURVA	MERCADO	
1 - GESTÃO PRÓPRIA DA FUSESC	583.601.326,11	88,79%	79,41%	20,59%	
TÍTULOS PÚBLICOS (NTNB, NTNC, LTN)	486.690.205,76	74,04%	95,23%	4,77%	
TÍTULOS PRIVADOS (FIDC e DEBENTURES)	7.733.999,74	1,18%		100,00%	
FUNDOS ABERTOS (PARTICIPAÇÕES E IMOBILIÁRIOS)	11.526.507,72	1,75%		100,00%	
IMÓVEIS	61.964.089,24	9,43%		100,00%	
EMPRÉSTIMOS	15.686.523,65	2,39%		100,00%	
2 - GESTÃO TERCEIRIZADA	73.689.773,56	11,21%	-	100,00%	
FUNDOS EXCLUSIVOS DE RENDA FIXA (BB E BRADESCO)	46.612.755,24	7,09%		100,00%	
FUNDO EXCLUSIVO AÇÕES (HSBC)	14.701.860,89	2,24%		100,00%	
FUNDOS EXCLUSIVOS MULTIMERCADOS (BRADESCO)	12.375.157,43	1,88%		100,00%	
3 - TOTAL	657.291.099,67	100,00%	70,51%	29,49%	



Vcto 2016 a 2021: R\$ 274,9 mi
Vcto 2022 a 2031: R\$ 161,2 mi
Vcto 2032 a 2055: R\$ 300,8 mi

PLANO MULTIFUTURO I - 31/12/2015

	VOLUME EM REAIS	PARTICIPAÇÃO	CURVA	MERCADO
1 - GESTÃO PRÓPRIA DA FUSESC	905.756.770,58	81,76%	77,01%	22,99%
TÍTULOS PÚBLICOS (NTNB, NTNC, LTN)	736.870.887,16	66,52%	94,66%	5,34%
TÍTULOS PRIVADOS (FIDC e DEBENTURES)	12.946.659,41	1,17%		100,00%
FUNDOS ABERTOS (PARTICIPAÇÕES E IMOBILIÁRIOS)	17.909.684,69	1,62%		100,00%
IMÓVEIS	99.058.717,66	8,94%		100,00%
EMPRÉSTIMOS	38.970.821,66	3,52%		100,00%
2 - GESTÃO TERCEIRIZADA	202.043.829,42	18,24%		100,00%
FUNDOS EXCLUSIVOS DE RENDA FIXA (BB E BRADESCO)	156.304.516,68	14,11%		100,00%
FUNDO EXCLUSIVO AÇÕES (HSBC)	21.860.936,06	1,97%		100,00%
FUNDOS EXCLUSIVOS MULTIMERCADOS (BRADESCO)	23.878.376,68	2,16%		100,00%



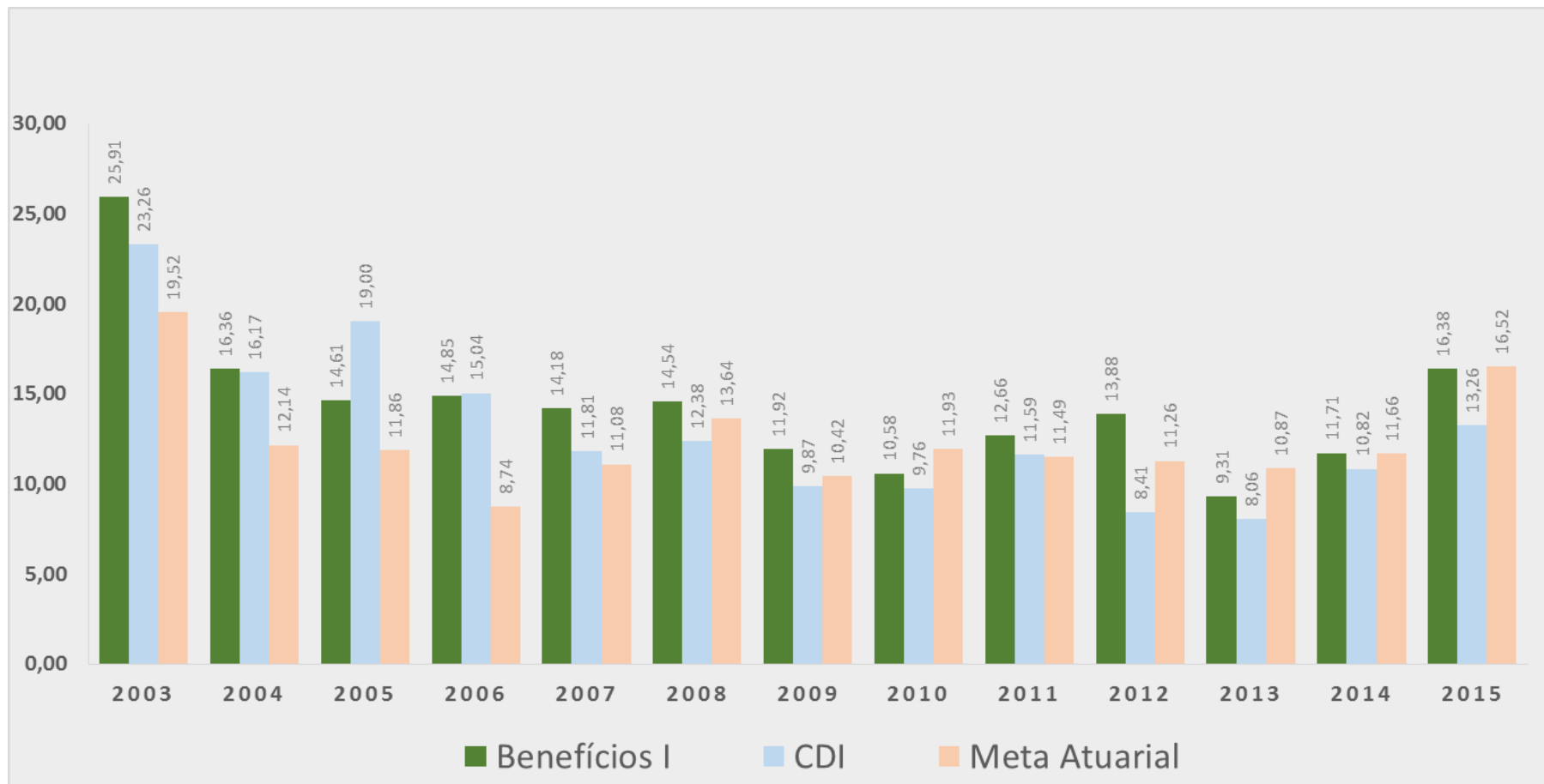
Vcto 2016 a 2021: R\$ 61,6 mi
Vcto 2022 a 2031: R\$ 34,1 mi
Vcto 2032 a 2055: R\$ 62,1 mi

PLANO MULTIFUTURO II - 31/12/2015

	VOLUME EM REAIS	PARTICIPAÇÃO	<u>CURVA</u>	<u>MERCADO</u>
1 - GESTÃO PRÓPRIA DA FUSESC	188.694.233,20	79,76%	78,95%	21,05%
TÍTULOS PÚBLICOS (NTNB, NTNC, LTN)	157.809.724,93	66,70%	94,40%	5,60%
TÍTULOS PRIVADOS (FIDC e DEBENTURES)	3.091.156,28	1,31%		100,00%
FUNDOS ABERTOS (PARTICIPAÇÕES E IMOBILIÁRIOS)	3.130.012,34	1,32%		100,00%
IMÓVEIS	16.638.743,21	7,03%		100,00%
EMPRÉSTIMOS	8.024.596,44	3,39%		100,00%
2 - GESTÃO TERCEIRIZADA	47.887.843,41	20,24%		100,00%
FUNDOS EXCLUSIVOS DE RENDA FIXA (BB E BRADESCO)	36.754.573,63	15,54%		100,00%
FUNDO EXCLUSIVO AÇÕES (HSBC)	4.477.040,73	1,89%		100,00%
FUNDOS EXCLUSIVOS MULTIMERCADOS (BRADESCO)	6.656.229,05	2,81%		100,00%
3 - TOTAL	236.582.076,61	100,00%	62,97%	37,03%



PLANO DE BENEFÍCIOS I



PLANO DE BENEFÍCIOS I

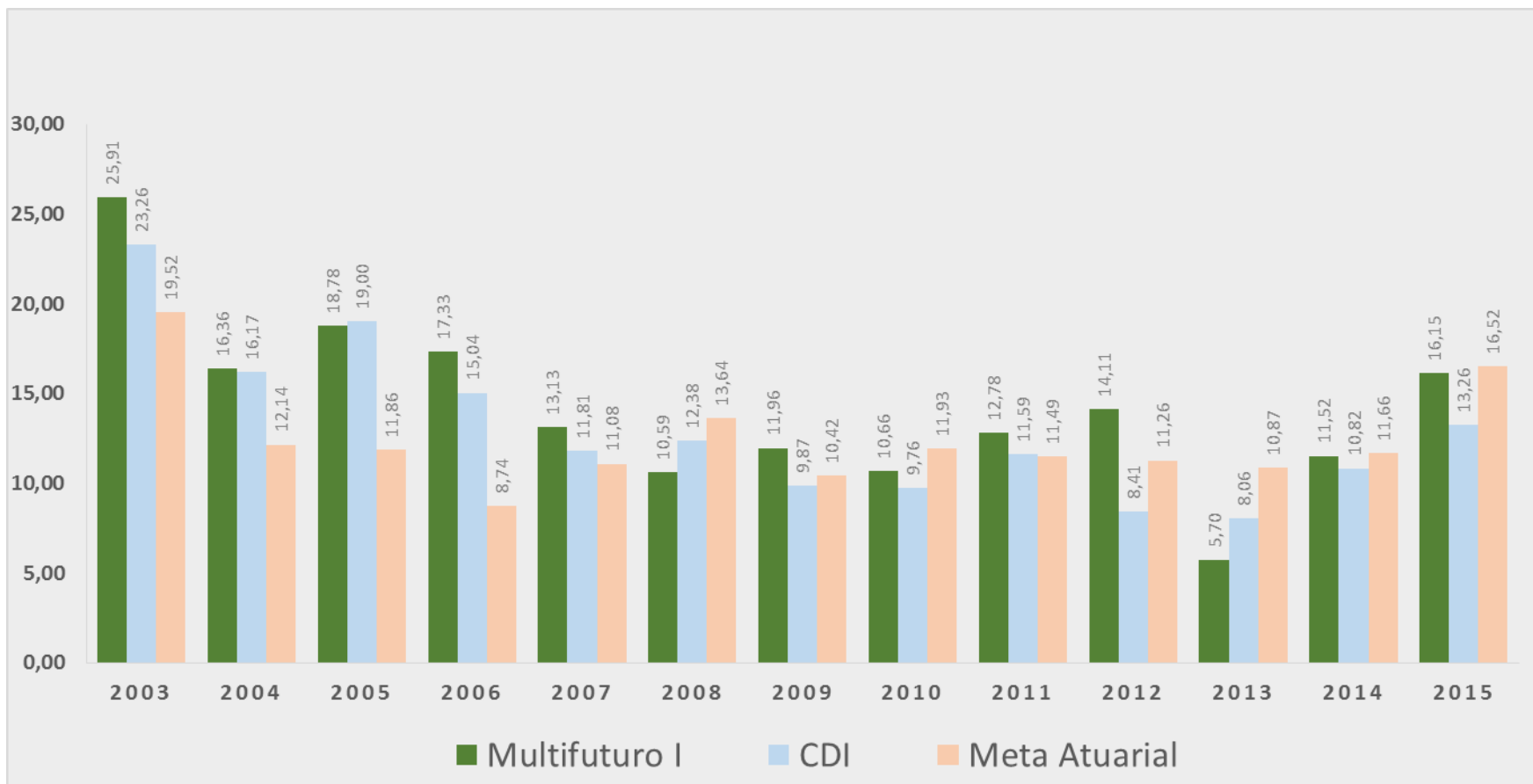
Rentabilidade Acumulada 2003 - 2015

500,00
450,00
400,00
350,00
300,00
250,00
200,00
150,00
100,00
50,00
0,00

	2003	2004	2005	2006	2007	2008	2009	2010	2011	2012	2013	2014	2015
Benefícios I	25,91	46,51	67,91	92,85	120,20	152,21	182,27	212,14	251,66	300,47	337,75	389,01	469,12
CDI	23,26	43,20	70,40	96,02	119,18	146,31	170,62	197,04	231,47	259,34	288,30	330,32	387,40
Meta Atuarial	19,52	34,04	49,93	63,04	81,11	105,80	127,24	154,34	183,56	215,50	249,80	290,58	355,09



PLANO MULTIFUTURO I



PLANO MULTIFUTURO I

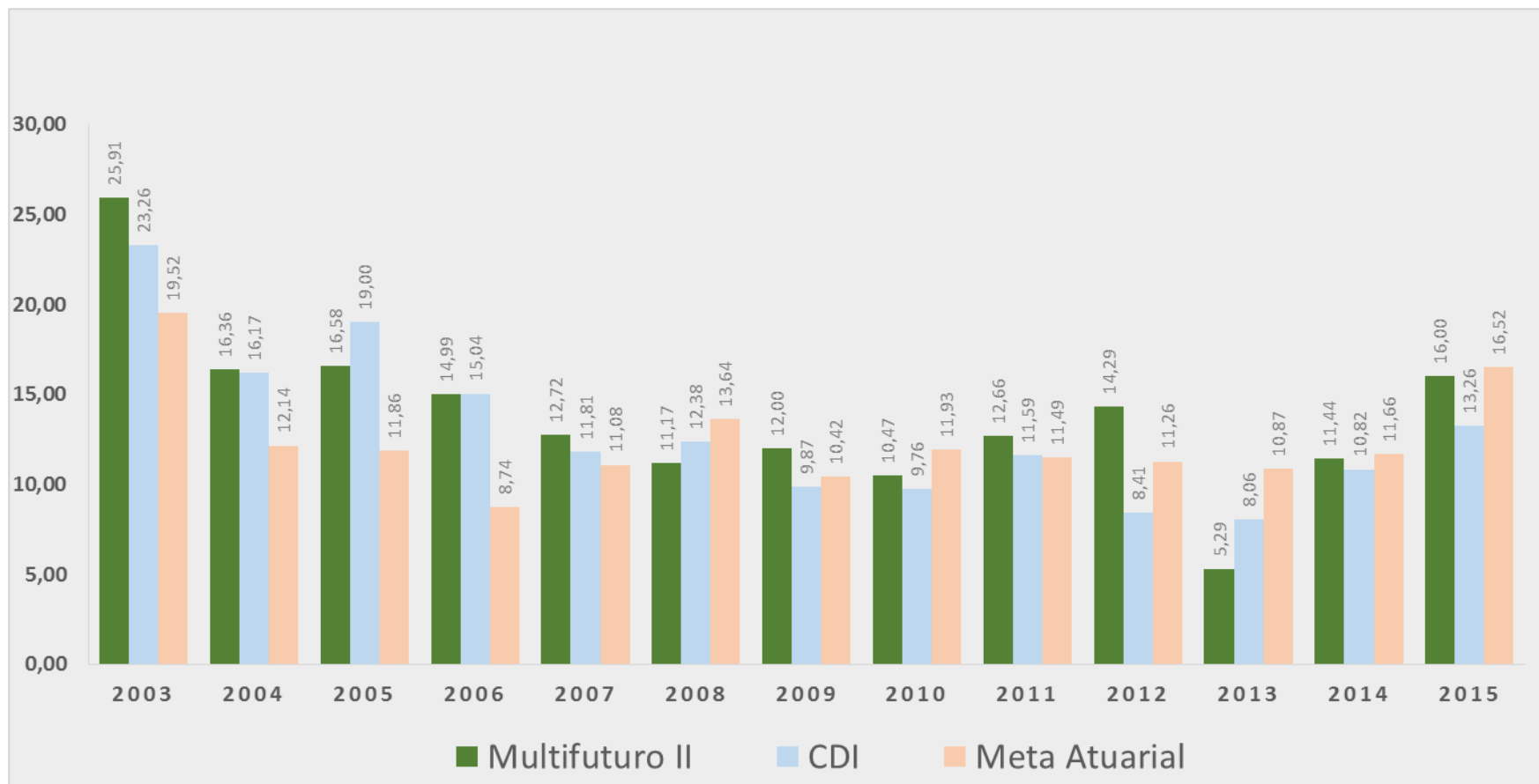
Rentabilidade Acumulada 2003 - 2015

500,00
450,00
400,00
350,00
300,00
250,00
200,00
150,00
100,00
50,00
0,00

	2003	2004	2005	2006	2007	2008	2009	2010	2011	2012	2013	2014	2015
Multifuturo I	25,91	46,51	74,02	104,18	130,99	155,45	186,00	216,49	256,94	307,30	330,52	380,12	457,66
CDI	23,26	43,20	70,40	96,02	119,18	146,31	170,62	197,04	231,47	259,34	288,30	330,32	387,40
Meta Atuarial	19,52	34,04	49,93	63,04	81,11	105,80	127,24	154,34	183,56	215,50	249,80	290,58	355,09



PLANO MULTIFUTURO II



PLANO MULTIFUTURO II

Rentabilidade Acumulada 2003 - 2015

500,00
450,00
400,00
350,00
300,00
250,00
200,00
150,00
100,00
50,00
0,00

	2003	2004	2005	2006	2007	2008	2009	2010	2011	2012	2013	2014	2015
— Multifuturo II	25,91	46,51	70,80	96,40	121,39	146,11	175,65	204,51	243,06	292,08	312,82	360,06	433,67
— CDI	23,26	43,20	70,40	96,02	119,18	146,31	170,62	197,04	231,47	259,34	288,30	330,32	387,40
— Meta Atuarial	19,52	34,04	49,93	63,04	81,11	105,80	127,24	154,34	183,56	215,50	249,80	290,58	355,09



	2014	2015
Patrimônio Administrado	637	684
Superávit	42	33
Benefícios pagos	48,8	51,7
Despesas	2,8	3,1

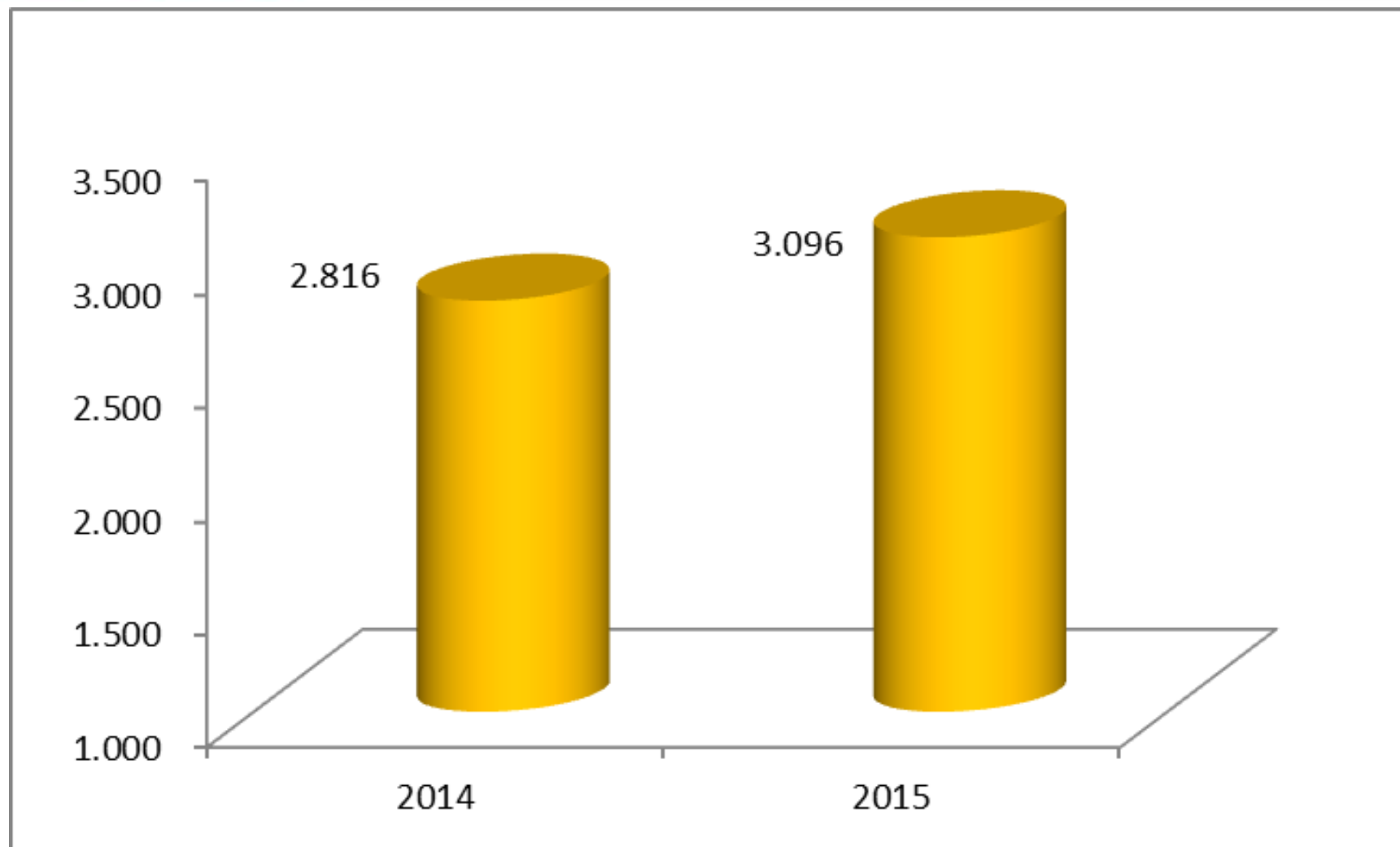


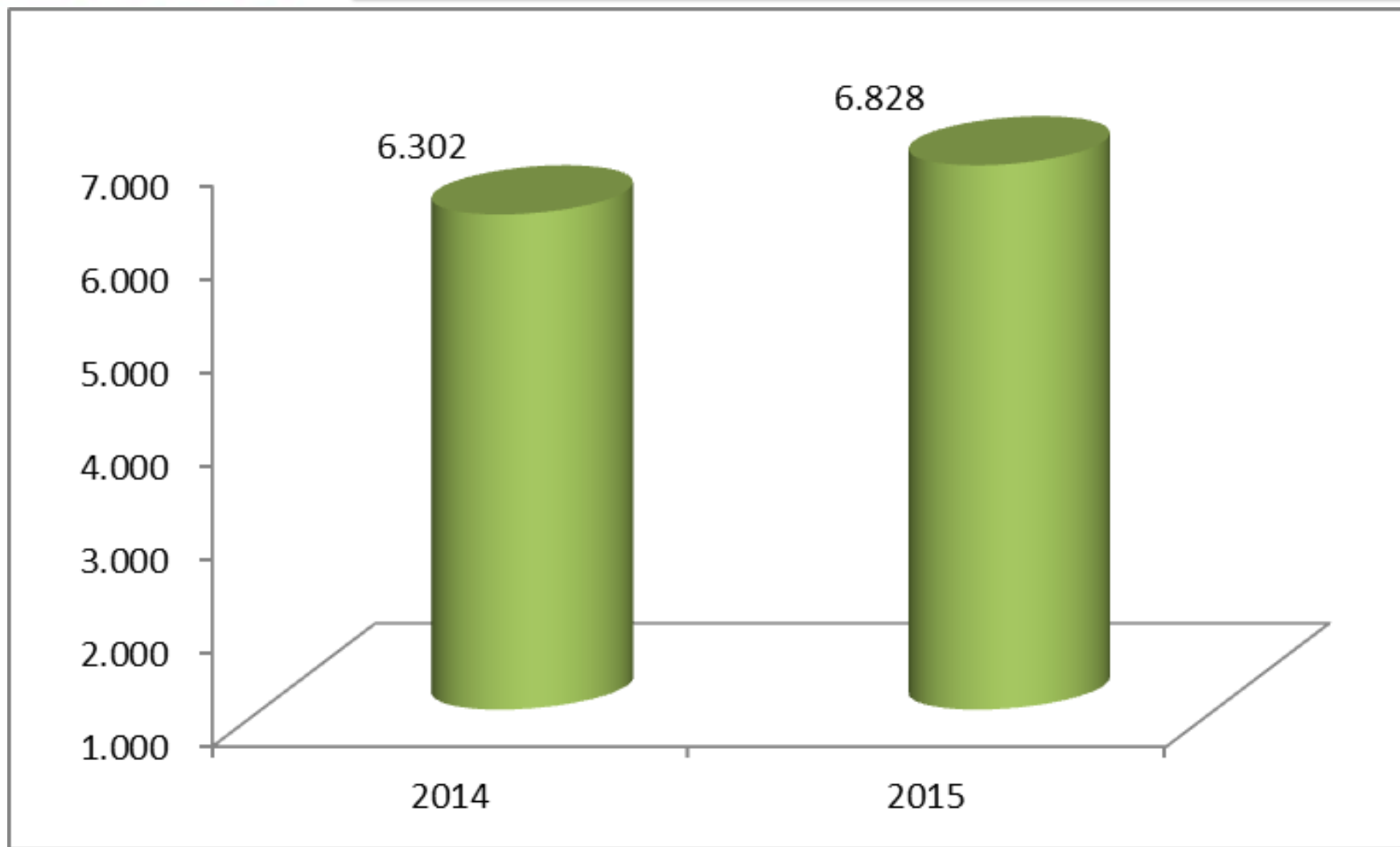
	2014	2015
Patrimônio Administrado	1.061	1.167
Superávit	56	29
Benefícios pagos	75,6	78,0
Despesas	6,3	6,8

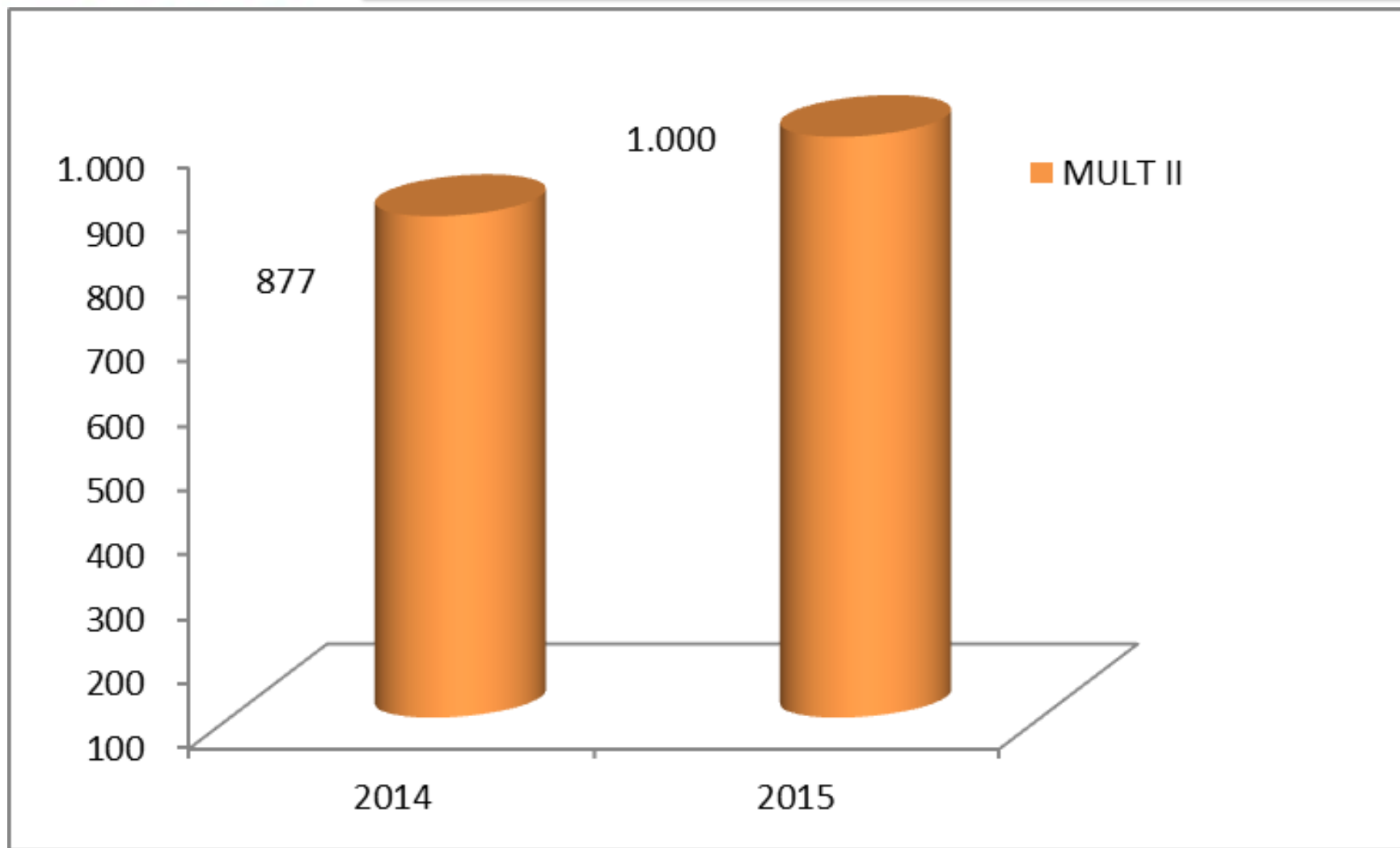


	2014	2015
Patrimônio Administrado	218	245
Superávit	21	7
Benefícios pagos	9,8	11,2
Despesas	0,9	1

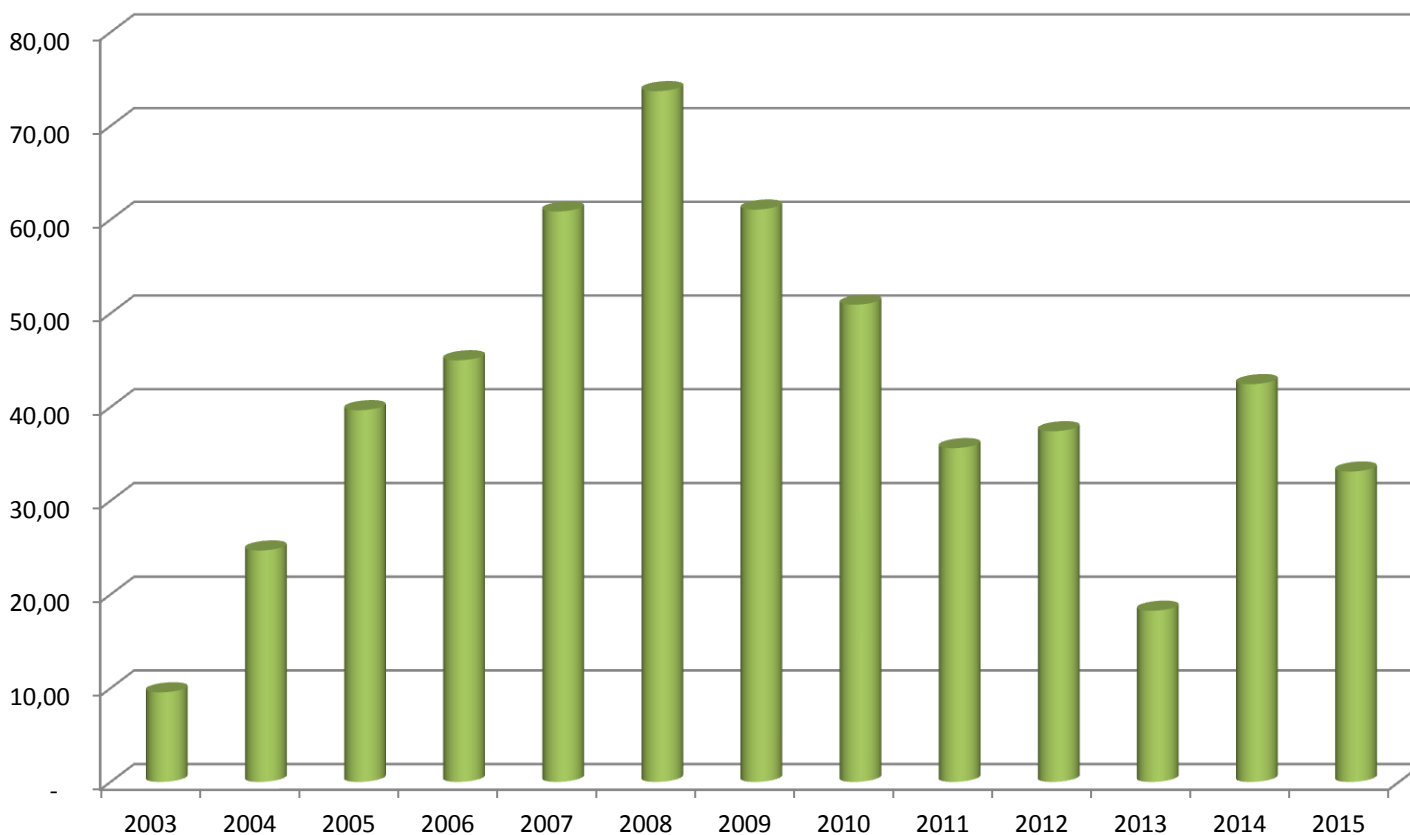




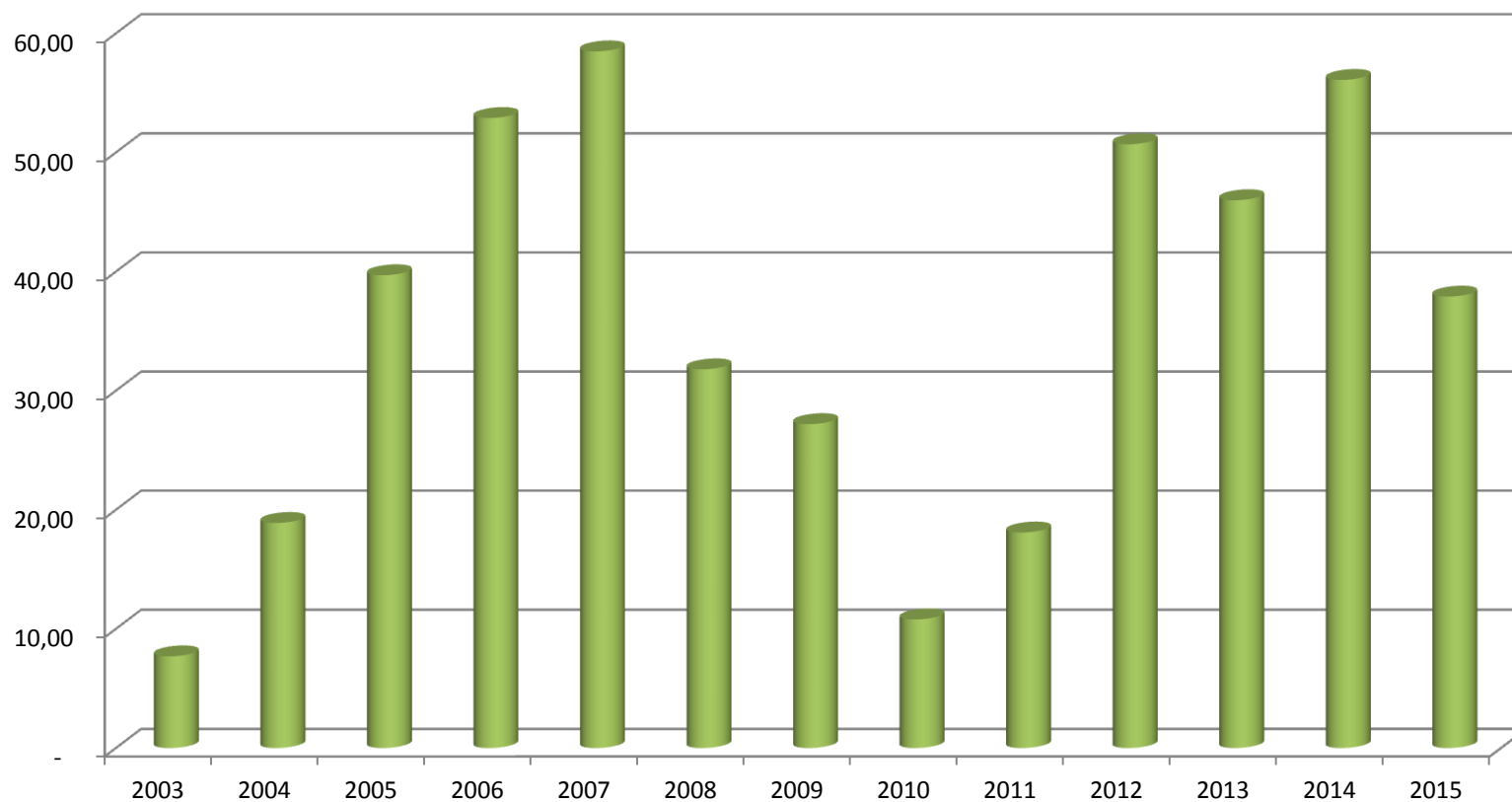




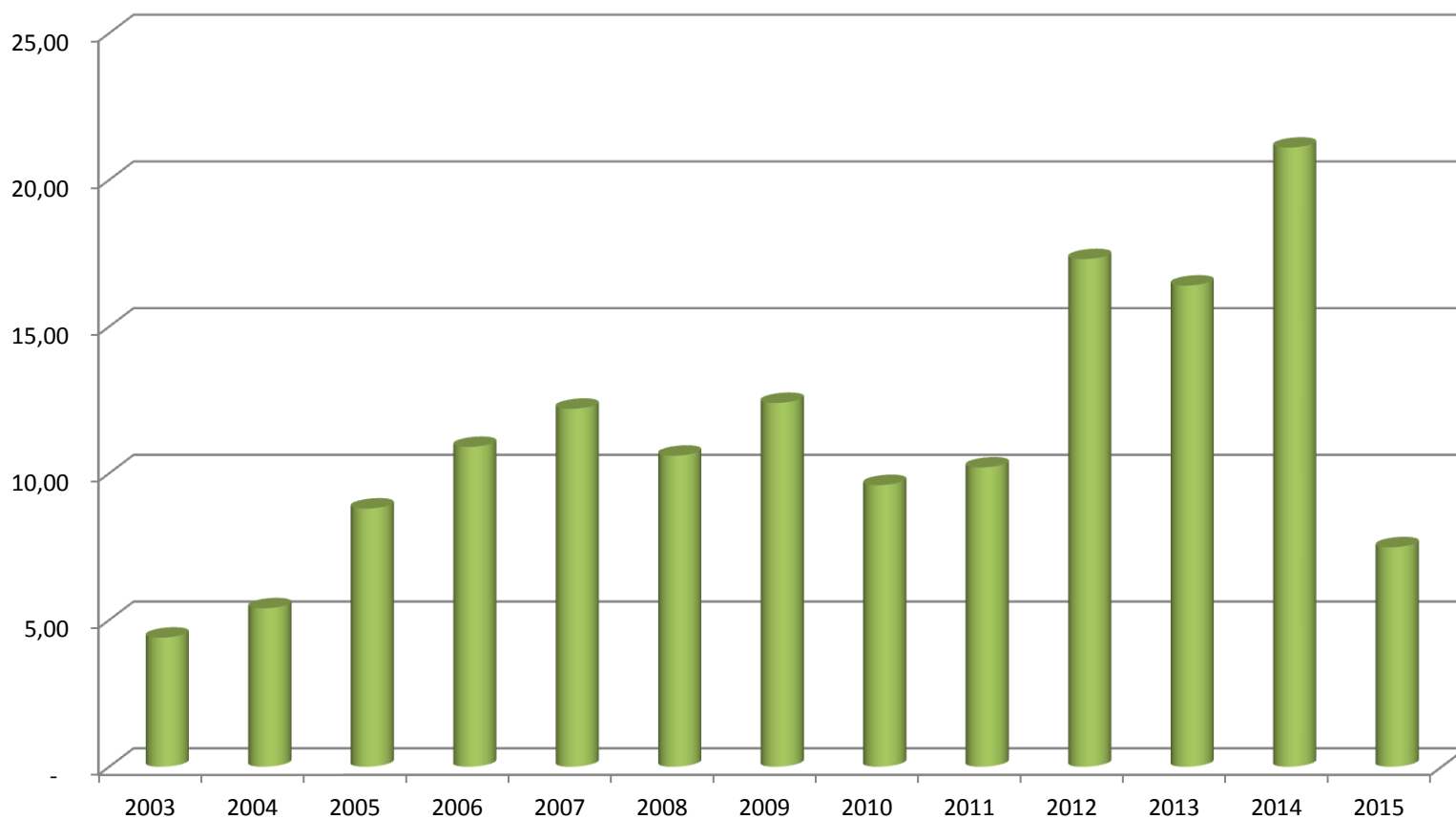
PLANO DE BENEFÍCIOS I



PLANO MULTIFUTURO I



PLANO MULTIFUTURO II





FUSESC | FUNDAÇÃO CODESC DE SEGURIDADE SOCIAL

www.fusesc.com.br

Apps Sites Sugeridos Importado do IE

Autoatendimento
CPF Senha

Como se cadastrar | Esqueceu a senha?

INSTITUCIONAL
ESPAÇO TRANSPARÊNCIA
SEGURIDADE
INVESTIMENTOS
EMPRESTIMO
PUBLICAÇÕES


FUNDACÃO CODESC DE SEGURIDADE SOCIAL



fusesc

Resultados que geram confiança há 38 anos

NOTÍCIAS



Campanhas e curso são discutidos em reunião do Programa A Escolha Certa

19 de abril de 2016



Fusesc na Mídia: ASSPREVISITE destaca Prestação de Contas

18 de abril de 2016



Infectologistas ensinam os 5 passos para prevenir gripe H1N1

15 de abril de 2016



Fusesc disponibiliza mais um meio de comunicação com participantes e assistidos

14 de abril de 2016

RELACIONAMENTO

Central de Atendimento:
0800 48 3000

Atendimento telefônico e presencial:
dias úteis, das 8 às 17h
central@fusesc.com.br

RENTABILIDADE

TRANSPARÊNCIA

NOTÍCIAS DA FUSESC



Mais resultados e confiança

MAIS JORNAIS

Autoatendimento

Aposentados

- Extrato de contas Fusc
- Contracheque
- Atualização de dados cadastrais
- Situação atual do benefício
- Informe de rendimentos
- Alteração de senha
- Consulta de dependentes
- Opção de recebimento de correspondências
- Consultas de despesas médicas - SIM
- Empréstimo:
 - Extrato
 - Simulação
 - Consulta de contrato e inscrição

Ativos

- Extrato de contas Fusc
- Simulação de benefícios
- Atualização de dados cadastrais
- Consulta de tempo de serviço
- Impressão de 2ª via de boleto (autoprocínio)
- Alteração de senha
- Consulta de dependentes
- Opção de recebimento de correspondências
- Consultas de despesas médicas - SIM
- Empréstimo:
 - Extrato
 - Simulação
 - Consulta de contrato e inscrição





29/02/2016

Informações Gerais		
ANPP	Aroldo Benjamin Ouriques Filho	Tx Adm. (Participantes) 5% sobre a contribuição
Auditor Responsável	Mirador Assessoria Atuarial Ltda	Tx Adm. (Auditoria de saldo conta) 1% sobre o benefício
Tipo de Plano	Contribuição Variável (CV)	Tx Adm. (Auditoria Vitalício) 0,5% sobre o benefício
Meta Atuarial	INPC + 5% ao ano	

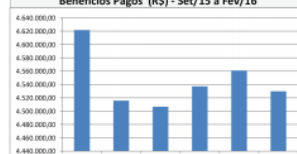
Comentário Mensal

No mês de fevereiro/16 :
Concedidos : 02 pecúlios e 01 pensão por morte de assistido.
Faleceu 01 aposentado por invalidez.

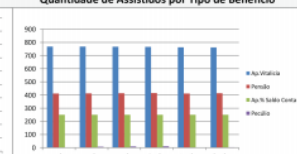
Indicadores do Plano de Benefícios I - Fevereiro/2016

Patrimônio do Plano	Superávit do Plano	Pagamento de Benefícios	Participantes	Aposentados	Pensionistas	Total
R\$ 645.860.526,39	R\$ 33.530.935,12	R\$ 4.529.689,48	3	1011	414	1428

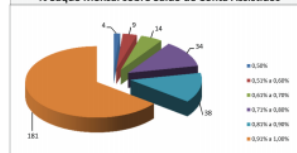
Benefícios Pagos (R\$) - Set/15 a Fev/16



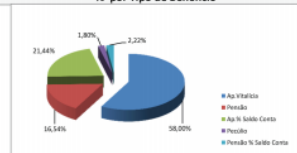
Quantidade de Assistidos por Tipo de Benefício



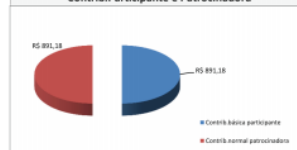
% Saque Mensal sobre Saldo de Conta Assistidos



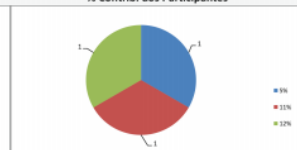
% por Tipo de Beneficio



Contrib. Participante e Patrocinadora



% Contrib. dos Participantes



* Este boletim tem caráter meramente informativo, não podendo ser distribuído, reproduzido ou copiado sem a expressa concordância da Fundação Confesc de Seguridade Social - FUSESC. Apesar de zelar pela exatidão dos dados a FUSESC não se responsabiliza pela total precisão das informações que poderão, eventualmente estar incompletas, resumidas ou sofrer alterações a qualquer tempo, sem prévio aviso.

29/03/2016

Informações Gerais	
AETQ (Administrador Estatutário Tecnicamente Qualificado)	Marcos Anderson Treitinger
Custódia e Controladoria	Itaú Unibanco
Consultoria de Risco dos Investimentos	Auditus
Auditor Independente	Exacto Auditoria S/S
Total dos Investimentos (R\$)	665.422.990,22

Comentário Mensal

Taxa de juros no Brasil – Selic. O Comitê de Política Monetária do Banco Central do Brasil, reunido em 02/03/2016 decidiu, com o voto da taxa básica de juros da economia “Selic”, em 14,25%. Como nos reuniões anteriores a decisão foi dividida, com dois membros votando por uma elevação de 5,50%. O comunicado que acompanhou a decisão foi similar ao da reunião anterior e sinaliza juros estáveis no curto prazo. O Comitê de Política Monetária do Banco Central do Brasil realizou seminários com instituições Financeiras e Consultorias, divulgada ao público em geral em 29/07/2016.

Estimativa de inflação para 2016: de acordo com esta mesma pesquisa “Fuscon”, economistas e instituições financeiras estimam que a inflação para 2016 será de 10,5%. A pesquisa realizada em 29/07/2016, com 10 dias de antecedência, revelou que a inflação para 2016 será de 12,76%. Estimativas para o PIB em 2016: Após encerrar -3,8% em 2015 o mercado financeiro não viu mudança maior para o Produto Interno Bruto – PIB, deste ano. Número da pesquisa “Fuscon” de 29/07/2016, avaliou que se o PIB do Brasil para 2016 é de retração de -3,45%, superior às estimativas de quatro semanas atrás que era de -4,08%.

Histórico de Rentabilidade do Plano

[illegible]

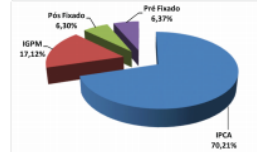
$\Delta_{255\%}$	$\Delta_{257\%}$
Rentabilidade do Plano	



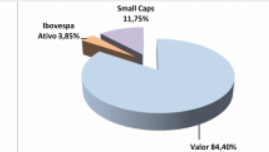
Rentabilidade do Plano X Indicadores



Composição do Segmento de Renda Fixa



Composição do Segmento de Renda Variável



Os investimentos não contam com qualquer garantia da Fundação Coletor de Seguridade Social - FUCSUC, das empresas patrocinadoras, dos parceiros, de qualquer mecanismo de seguro ou, ainda, do Fundo Distribuidor de Crédito (FDC).

Os dados herein são meramente informativos, não podendo ser distribuídos, reproduzidos ou copiados sem a expressa concordância da Fundação Coletor de Seguridade Social FUCSUC. Assim, ao utilizar qualquer um dos dados, a FUCSUC não se responsabiliza pelo total ou parte das informações que poderão, eventualmente, estar incorretas, incompletas ou sofrer alterações a qualquer momento.

Para a medição da sustentabilidade econômica, a análise de longo prazo, em sustentabilidade, ações e aplicações exclusivamente em participações e subsídios do Muro de Berlim em um percentual de sobre de cento e noventa e sete, a sustentabilidade é feita considerando o Plano de Berlim e de Política de Investimentos.

A large, stylized speech bubble with an orange border and a yellow interior, containing contact information for FUSESC.

FUSESC

Central de Atendimento:

0800 48 3000

central@fusesc.com.br

www.fusesc.com.br



OBRIGADO PELA SUA PRESENÇA!

