

# Prestação de contas 2015



A Prestação de Contas tem como objetivo levar informações a respeito de:

- ✓ **Regulamento do Plano e direitos dos participantes e assistidos**
- ✓ **Pagamento de benefícios**
- ✓ **Investimentos**
- ✓ **Situação econômico-financeira dos planos**
- ✓ **Gestão administrativa**
- ✓ **Comunicação e Relacionamento**



Cada plano possui:

- ✓ **Regulamento próprio**
- ✓ **Diferente composição de massa de participantes**
  - ✓ **Diversas formas elegíveis de benefício**
  - ✓ **Gestão de investimentos específica**



# SISTEMA DE PREVIDÊNCIA COMPLEMENTAR



❖ **308 entidades fechadas**  
**de previdência complementar no Brasil**

❖ **961 planos de benefícios**

❖ **2,5 milhões de Participantes**

❖ **735 mil Assistidos**

Dados de Set/2015 – Fonte: Abrapp



# **FUSESC EM NÚMEROS:**

## **INFORMAÇÕES GERAIS**



	2014	2015
<b>Patrimônio Administrado</b>	1.914,0	2.098,0
<b>Superávit</b>	120,0	70,0
<b>Benefícios pagos</b>	134,1	140,9
<b>Despesas</b>	10,0	10,9



	<b>2014</b>	<b>2015</b>
<b>PATRIMONIO SOCIAL</b>	1.847.552.270,43	2.039.188.268,85
<b>BENEFÍCIO I</b>	596.903.502,37	640.811.372,39
<b>MULTIFUTURO I</b>	967.657.083,34	1.081.307.310,40
<b>MULTIFUTURO II</b>	208.857.170,15	235.564.506,44
<b>PGA</b>	74.134.514,57	81.505.079,62



Plano	Categoria	2014	2015
<b>Benefícios I</b>	Assistidos	1.453	1.431
	Participantes	03	03
<b>Multifuturo I</b>	Assistidos	3.473	3.423
	Participantes	2.448	2.380
<b>Multifuturo II</b>	Assistidos	174	194
	Participantes	267	258
<b>Total Pessoas</b>		<b>7.818</b>	<b>7.689</b>



	<b>Benefícios I</b>	<b>Multifuturo I</b>	<b>Multifuturo II</b>
<b>Formas de Renda</b>	<ul style="list-style-type: none"> <li>- Renda Vitalícia</li> <li>- % Saldo de Conta</li> </ul>	<ul style="list-style-type: none"> <li>- Renda Vitalícia</li> <li>- % Saldo de Conta</li> <li>- Prazo Determinado</li> </ul>	<ul style="list-style-type: none"> <li>- Renda Vitalícia</li> <li>- % Saldo de Conta</li> <li>- Prazo Determinado</li> </ul>
<b>Transformação do Benefício em Pagamento Único</b>	Não possui	Disponível para benefícios inferiores a 2 URFs (R\$ 846,64)	Disponível para benefícios inferiores a 2 URFs (R\$ 846,64)

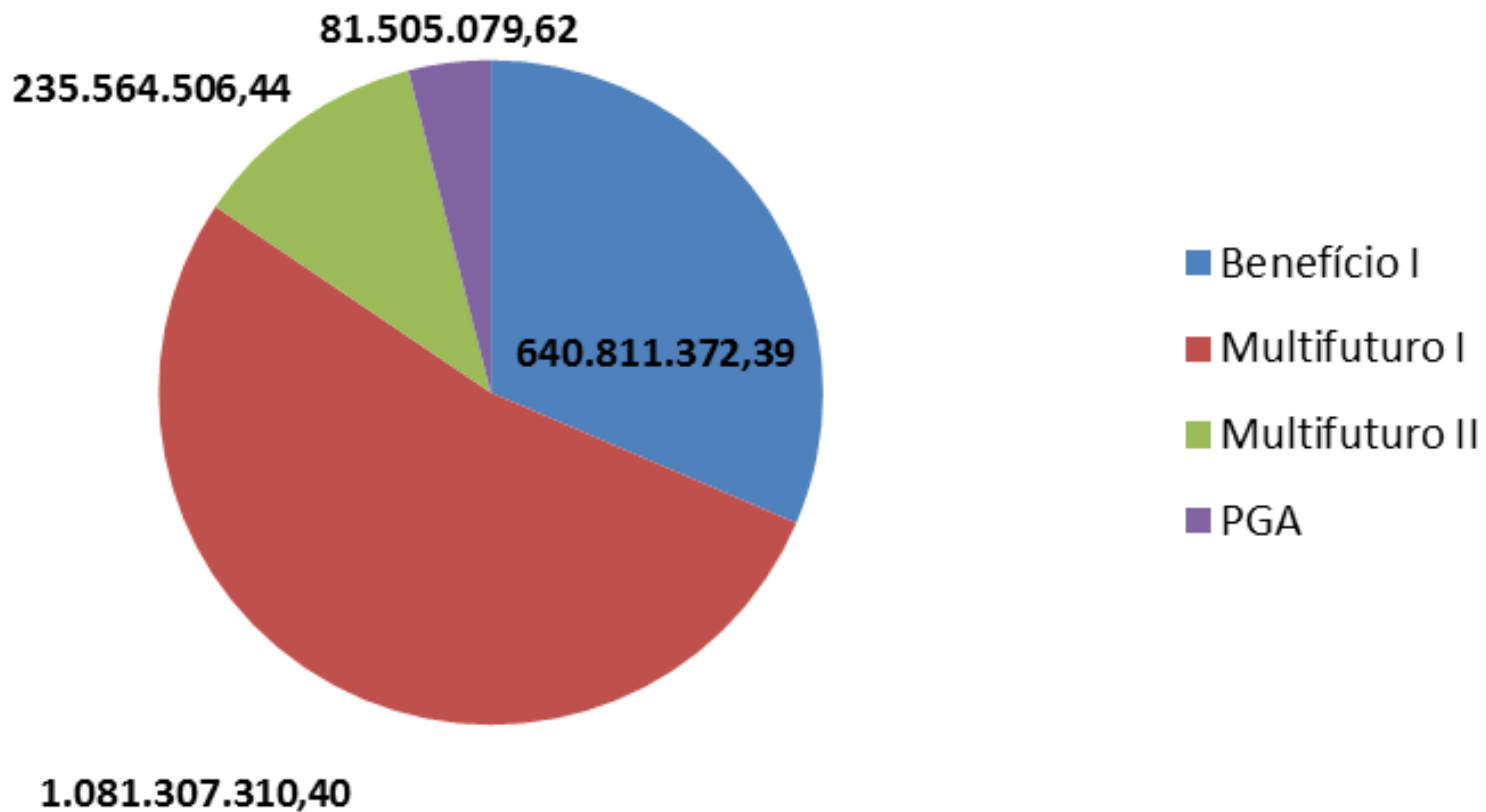


	<b>Benefícios I</b>	<b>Multifuturo I</b>	<b>Multifuturo II</b>
<b>Pecúlio</b>	Pago aos beneficiários do ex-assistido com renda vitalícia (10 vezes a média dos últimos dozes benefícios da FUSESC e INSS)	Não possui	Não possui
<b>Pensão por Morte</b>	<p>Vitalícia: 50% + 10% para cada dependente, limitado a 100% do benefício</p> <p>% Saldo de Conta: 100% do benefício do assistido</p>	<p>Vitalícia: 50% + 10% para cada dependente, limitado a 100% do benefício</p> <p>% Saldo de Conta/Prazo Determinado: 100% do benefício do assistido</p>	<p>Vitalícia: 50% + 10% para cada dependente, limitado a 100% do benefício</p> <p>% Saldo de Conta/Prazo determinado: 100% do benefício do assistido</p>

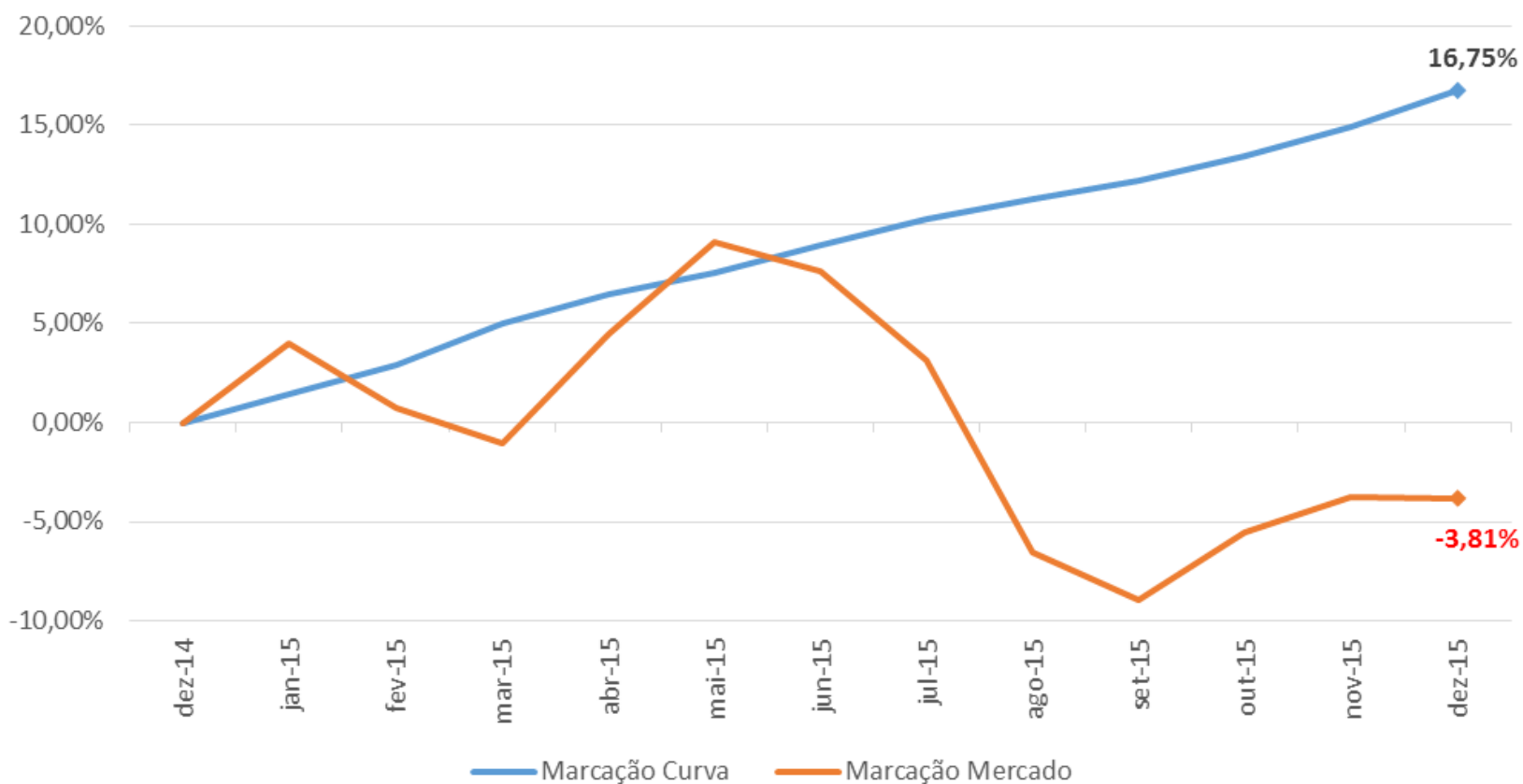


	<b>Benefícios I</b>	<b>Multifuturo I</b>	<b>Multifuturo II</b>
<b>Pagamento aos herdeiros</b>	Assistido em % do Saldo de Conta	- Assistido % do Saldo de Conta  - Prazo Determinado	- Assistido % do Saldo de Conta  - Prazo determinado
<b>Reajuste de Benefício</b>	<b>Renda Vitalícia: INPC (setembro)</b>  % Saldo de Conta: Mensal = Retorno dos Investimentos	<b>Renda Vitalícia: INPC (setembro)</b>  % Saldo de Conta e <b>Prazo determinado:</b> Mensal = Retorno dos Investimentos	<b>Renda Vitalícia: INPC (setembro)</b>  % Saldo de Conta e <b>Prazo determinado:</b> Mensal = Retorno dos Investimentos
<b>Resgate</b>	100% do saldo de conta do participante	100% do saldo de conta do participante	100% do saldo de conta do participante



**2015**

Rentabilidade NTN-B 2050 - Marcação na Curva e Mercado.



# **FUSESC EM NÚMEROS:**

## **PLANOS DE BENEFÍCIOS**



## PLANO DE BENEFÍCIOS I

TIPO	QUANT. 2014	QUANT. 2015	IDADE MÉDIA
Apos. Tempo de Contribuição	476	468	72
Apos. por Idade	16	16	84
Apos. Especial	2	2	73
Apos. por Invalidez	289	280	61
Pensão por Morte	384	385	71
Apos. % Saldo de Conta	252	250	72
Pensão % Saldo de Conta	28	30	75



## PLANO MULTIFUTURO I

TIPO	QUANT. 2014	QUANT. 2015	IDADE MÉDIA
Apos. Normal Vitalícia	21	20	70
Apos. Normal Prazo Determinado	2	2	63
Apos. Antecipada Vitalícia	342	342	57
Apos. Antecipada Prazo Determinado	25	17	55
Invalidez	92	97	57
Pensão Vitalícia	37	38	58
Pensão Prazo Determinado	1	1	41
Apos. % Saldo de Conta	2838	2840	59
Pensão % Saldo de Conta	57	66	61



## PLANO MULTIFUTURO II

TIPO	QUANT. 2014	QUANT. 2015	IDADE MÉDIA
Apos. Normal Vitalícia	5	5	69
Apos. Normal Prazo Determinado	-	-	-
Apos. Antecipada Vitalícia	10	10	59
Apos. Antecipada Prazo Determinado	1	1	52
Invalidez	10	11	58
Pensão Vitalícia	2	2	63
Pensão Prazo Determinado	-	-	-
Apos. % Saldo de Conta	153	159	61
Pensão % Saldo de Conta	6	6	63



## PLANO DE BENEFÍCIOS I

	ANO 2014		ANO 2015	
BENEFÍCIOS	QUANTIDADE	VALOR ANUAL PAGO (R\$)	QUANTIDADE	VALOR ANUAL PAGO (R\$)
APOS.VITALÍCIA	783	29.594.322,48	766	31.490.485,43
PENSÃO VITALÍCIA	384	8.156.109,45	385	8.668.551,29
APOS.% SALDO DE CONTA	252	11.068.489,50	250	11.305.678,96
PENSÃO % SALDO DE CONTA	28	1.128.532,88	30	1.194.799,14
PECÚLIOS	6	301.927,69	10	499.550,57
T O T A L	1.453	50.249.382,00	1.441	53.159.065,39
ATIVOS	3		3	



## PLANO MULTIFUTURO I

	ANO 2014		ANO 2015	
BENEFÍCIOS	QUANTIDADE	VALOR ANUAL PAGO (R\$)	QUANTIDADE	VALOR ANUAL PAGO (R\$)
APOS.VITALÍCIA	455	4.627.060,74	459	5.051.191,78
PENSÃO VITALÍCIA	37	398.265,14	38	479.440,00
APOS.PRAZO DETERMINADO	27	1.169.768,78	19	588.794,17
PENSÃO PRAZO DETERMINADO	1	24.636,97	1	3.498,54
APOS.% SALDO DE CONTA	2838	66.066.061,84	2840	73.515.173,12
PENSÃO % SALDO DE CONTA	57	1.428.083,23	66	1.576.286,94
T O T A L	3415	73.713.876,70	3423	81.214.384,55
ATIVOS	2448		2380	



## PLANO MULTIFUTURO II

	ANO 2014		ANO 2015	
BENEFÍCIOS	QUANTIDADE	VALOR ANUAL PAGO (R\$)	QUANTIDADE	VALOR ANUAL PAGO (R\$)
APOS.VITALÍCIA	25	449.762,48	26	565.587,12
PENSÃO VITALÍCIA	2	4.643,14	2	5.024,03
APOS.PRAZO DETERMINADO	1	54.199,71	1	61.904,79
PENSÃO PRAZO DETERMINADO	-	-	-	-
APOS.% SALDO DE CONTA	153	8.870.951,65	159	10.011.255,07
PENSÃO % SALDO DE CONTA	6	370.864,19	6	376.732,81
<b>TOTAL</b>	<b>187</b>	<b>9.750.421,17</b>	<b>194</b>	<b>11.020.503,82</b>
ATIVOS	267		258	



## PLANO DE BENEFÍCIOS I

<b>Avaliação Atuarial 31/12/2014 até 30/11/2015 por recorrência:</b>	<b>476.621.106,07</b>
Impacto Alteração de Premissas:	5.499.585,55
Alteração Taxa de Risco:	-
Benefícios dez/15:	(3.147.095,00)
Contribuições dez/15:	177.420,76
Rentabilidade (meta) dez/15:	6.248.879,66
Ganho/perda sobre concessões:	1.237.479,97
Variação Cadastral:	9.284.937,75
<b>Reavaliado em 31/12/2015</b>	<b>495.922.311,76</b>
<b>(Ganho)/perda no Passivo do Plano</b>	<b>19.301.205,69</b>



## PLANO MULTIFUTURO I

<b>Avaliação Atuarial 31/12/2014 até 30/11/2015 por recorrência:</b>	<b>89.943.923,90</b>
Impacto Alteração de Premissas:	46.754.472,80
Alteração Taxa de Risco:	1.430.566,25
Benefícios dez/15:	(434.228,00)
Contribuições dez/15:	65.927,03
Rentabilidade (meta) dez/15:	1.179.235,98
Ganho/perda sobre concessões:	722.848,21
Outras Variáveis:	4.042.085,00
<b>Reavaliado em 31/12/2015</b>	<b>143.704.831,17</b>
<b>(Ganho)/perda no Passivo do Plano</b>	<b>53.760.907,27</b>



## PLANO MULTIFUTURO II

<b>Avaliação Atuarial 31/12/2014 até 30/11/2015 por recorrência:</b>	<b>13.217.408,56</b>
Impacto Alteração de Premissas:	6.611.029,71
Alteração Taxa de Risco:	(131.367,26)
Benefícios dez/15:	(49.347,00)
Contribuições dez/15:	43.817,41
Rentabilidade (meta) dez/15:	173.290,68
Ganho/perda sobre concessões:	(231.545,24)
Outras Variáveis:	(1.307.846,36)
<b>Reavaliação Atuarial em 31/12/2015</b>	<b>18.325.440,50</b>
<b>(Ganho)/perda no Passivo do Plano</b>	<b>5.108.031,94</b>



## PLANO DE BENEFÍCIOS I

	Premissa Anterior	Premissa Atual	Impacto
Composição Familiar	$Z = 24 - \max((65 - x)/2; 0)$	$Z = 24 - \max((80 - x)/2; 0)$	R\$ 1.210,90
Tábua de Mortalidade	AT-2000 por sexo suavizada em 10%	AT-2000 por sexo suavizada em 15%	R\$ 5.497.572,17
Crescimento Real de Salários	0,67%	1,14%	R\$ 715,70
Efeito Conjunto			R\$ 83,78
Total			R\$ 5.499.582,55



## PLANO MULTIFUTURO I

	Premissa Anterior	Premissa Atual	Impacto
<b>Composição Familiar</b>	$Z = 24 - \max((65 - x)/2; 0)$	$Z = 24 - \max((80 - x)/2; 0)$	R\$ 745.436,99
<b>Tábua de Mortalidade</b>	AT-2000 por sexo suavizada em 10%	AT-2000 por sexo suavizada em 15%	R\$ 572.781,88
<b>Crescimento Real de Salários*</b>	1,63%	2,92%	R\$ 45.970.870,13
<b>Efeito Conjunto</b>			R\$ (535.612,20)
<b>Total</b>			<b>R\$ 46.754.472,80</b>



## PLANO MULTIFUTURO II

	Premissa Anterior	Premissa Atual	Impacto
<b>Composição Familiar</b>	$Z = 24 - \max((65 - x)/2; 0)$	$Z = 24 - \max((80 - x)/2; 0)$	131.367,26
<b>Tábua de Mortalidade</b>	AT-2000 por sexo suavizada em 10%	AT-2000 por sexo suavizada em 15%	29.020,50
<b>Crescimento Real de Salários*</b>	3,57%	3,57%	6.489.424,13
<b>Efeito Conjunto</b>			(38.782,18)
<b>Total</b>			<b>6.611.029,71</b>



			<b>PLANO BENEFICIO I - 31/12/2015</b>		<b>Vcto 2016 a 2021: R\$ 123,1 mi</b> <b>Vcto 2022 a 2031: R\$ 119,4 mi</b> <b>Vcto 2032 a 2055: R\$ 244,2 mi</b>
	VOLUME EM REAIS	PARTICIPAÇÃO	CURVA	MERCADO	
<b>1 - GESTÃO PRÓPRIA DA FUSESC</b>	<b>583.601.326,11</b>	<b>88,79%</b>	<b>79,41%</b>	<b>20,59%</b>	
TITULOS PUBLICOS (NTNB, NTNC, LTN)	486.690.205,76	74,04%	95,23%	4,77%	
TITULOS PRIVADOS (FIDC e DEBENTURES)	7.733.999,74	1,18%		100,00%	
FUNDOS ABERTOS (PARTICIPAÇÕES E IMOBILIÁRIOS)	11.526.507,72	1,75%		100,00%	
IMÓVEIS	61.964.089,24	9,43%		100,00%	
EMPRÉSTIMOS	15.686.523,65	2,39%		100,00%	
<b>2 - GESTÃO TERCEIRIZADA</b>	<b>73.689.773,56</b>	<b>11,21%</b>	<b>-</b>	<b>100,00%</b>	
FUNDOS EXCLUSIVOS DE RENDA FIXA (BB E BRADESCO)	46.612.755,24	7,09%		100,00%	
FUNDO EXCLUSIVO AÇÕES (HSBC)	14.701.860,89	2,24%		100,00%	
FUNDOS EXCLUSIVOS MULTIMERCADOS (BRADESCO)	12.375.157,43	1,88%		100,00%	
<b>3 - TOTAL</b>	<b>657.291.099,67</b>	<b>100,00%</b>	<b>70,51%</b>	<b>29,49%</b>	



Vcto 2016 a 2021: R\$ 274,9 mi  
 Vcto 2022 a 2031: R\$ 161,2 mi  
 Vcto 2032 a 2055: R\$ 300,8 mi

**PLANO MULTIFUTURO I - 31/12/2015**

	VOLUME EM REAIS	PARTICIPAÇÃO	<u>CURVA</u>	<u>MERCADO</u>
<b>1 - GESTÃO PRÓPRIA DA FUSESC</b>	<b>905.756.770,58</b>	<b>81,76%</b>	<b>77,01%</b>	<b>22,99%</b>
TITULOS PUBLICOS (NTNB, NTNC, LTN)	736.870.887,16	66,52%	94,66%	5,34%
TITULOS PRIVADOS (FIDC e DEBENTURES)	12.946.659,41	1,17%		100,00%
FUNDOS ABERTOS (PARTICIPAÇÕES E IMOBILIÁRIOS)	17.909.684,69	1,62%		100,00%
IMÓVEIS	99.058.717,66	8,94%		100,00%
EMPRÉSTIMOS	38.970.821,66	3,52%		100,00%
<b>2 - GESTÃO TERCEIRIZADA</b>	<b>202.043.829,42</b>	<b>18,24%</b>		<b>100,00%</b>
FUNDOS EXCLUSIVOS DE RENDA FIXA (BB E BRADESCO)	156.304.516,68	14,11%		100,00%
FUNDO EXCLUSIVO AÇÕES (HSBC)	21.860.936,06	1,97%		100,00%
FUNDOS EXCLUSIVOS MULTIMERCADOS (BRADESCO)	23.878.376,68	2,16%		100,00%



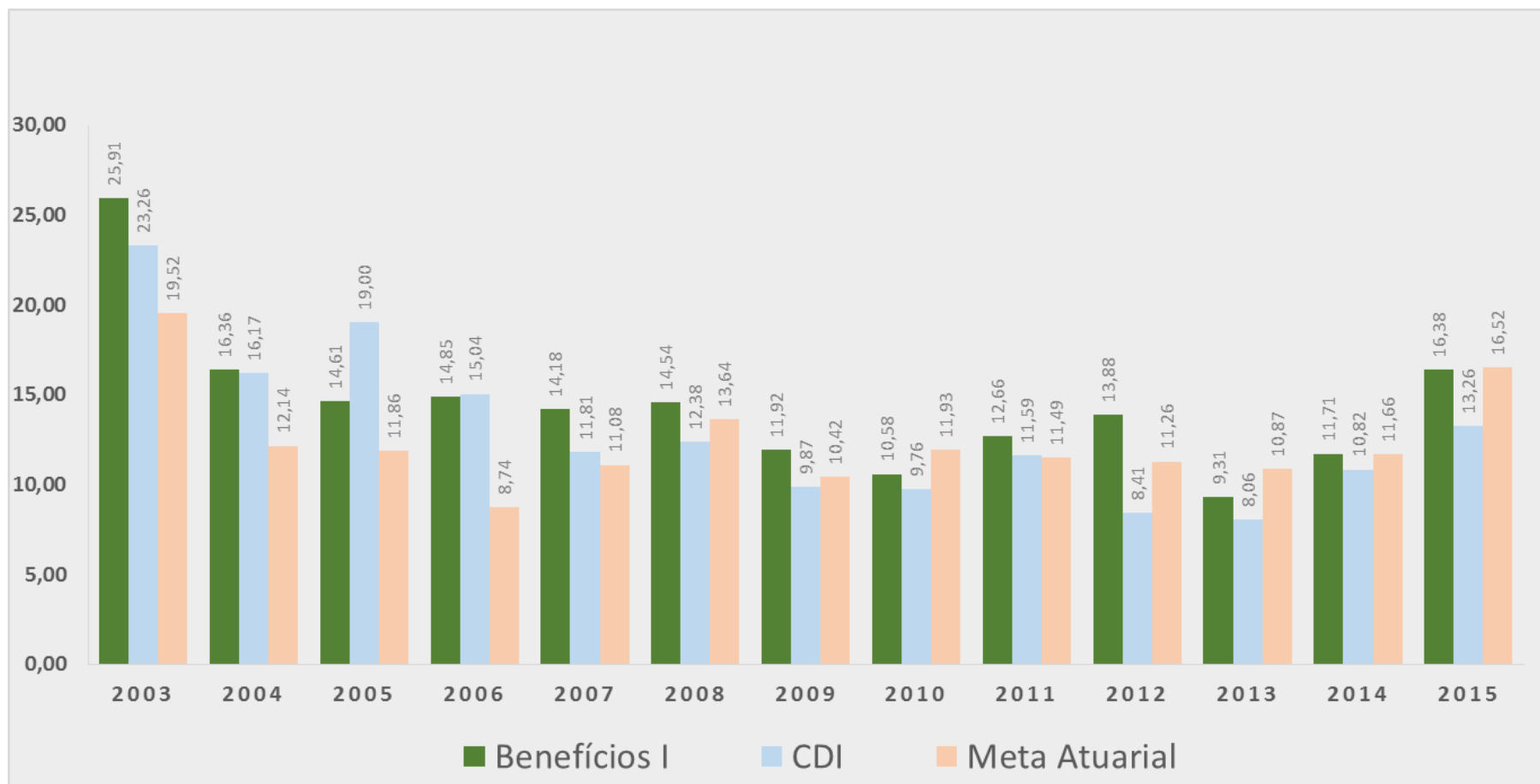
Vcto 2016 a 2021: R\$ 61,6 mi  
 Vcto 2022 a 2031: R\$ 34,1 mi  
 Vcto 2032 a 2055: R\$ 62,1 mi

**PLANO MULTIFUTURO II - 31/12/2015**

	VOLUME EM REAIS	PARTICIPAÇÃO	<u>CURVA</u>	<u>MERCADO</u>
<b>1 - GESTÃO PRÓPRIA DA FUSESC</b>	<b>188.694.233,20</b>	<b>79,76%</b>	<b>78,95%</b>	<b>21,05%</b>
TÍTULOS PÚBLICOS (NTNB, NTNC, LTN)	157.809.724,93	66,70%	94,40%	5,60%
TÍTULOS PRIVADOS (FIDC e DEBENTURES)	3.091.156,28	1,31%		100,00%
FUNDOS ABERTOS (PARTICIPAÇÕES E IMOBILIÁRIOS)	3.130.012,34	1,32%		100,00%
IMÓVEIS	16.638.743,21	7,03%		100,00%
EMPRÉSTIMOS	8.024.596,44	3,39%		100,00%
<b>2 - GESTÃO TERCEIRIZADA</b>	<b>47.887.843,41</b>	<b>20,24%</b>		<b>100,00%</b>
FUNDOS EXCLUSIVOS DE RENDA FIXA (BB E BRADESCO)	36.754.573,63	15,54%		100,00%
FUNDO EXCLUSIVO AÇÕES (HSBC)	4.477.040,73	1,89%		100,00%
FUNDOS EXCLUSIVOS MULTIMERCADOS (BRADESCO)	6.656.229,05	2,81%		100,00%
<b>3 - TOTAL</b>	<b>236.582.076,61</b>	<b>100,00%</b>	<b>62,97%</b>	<b>37,03%</b>



# PLANO DE BENEFÍCIOS I



## PLANO DE BENEFÍCIOS I

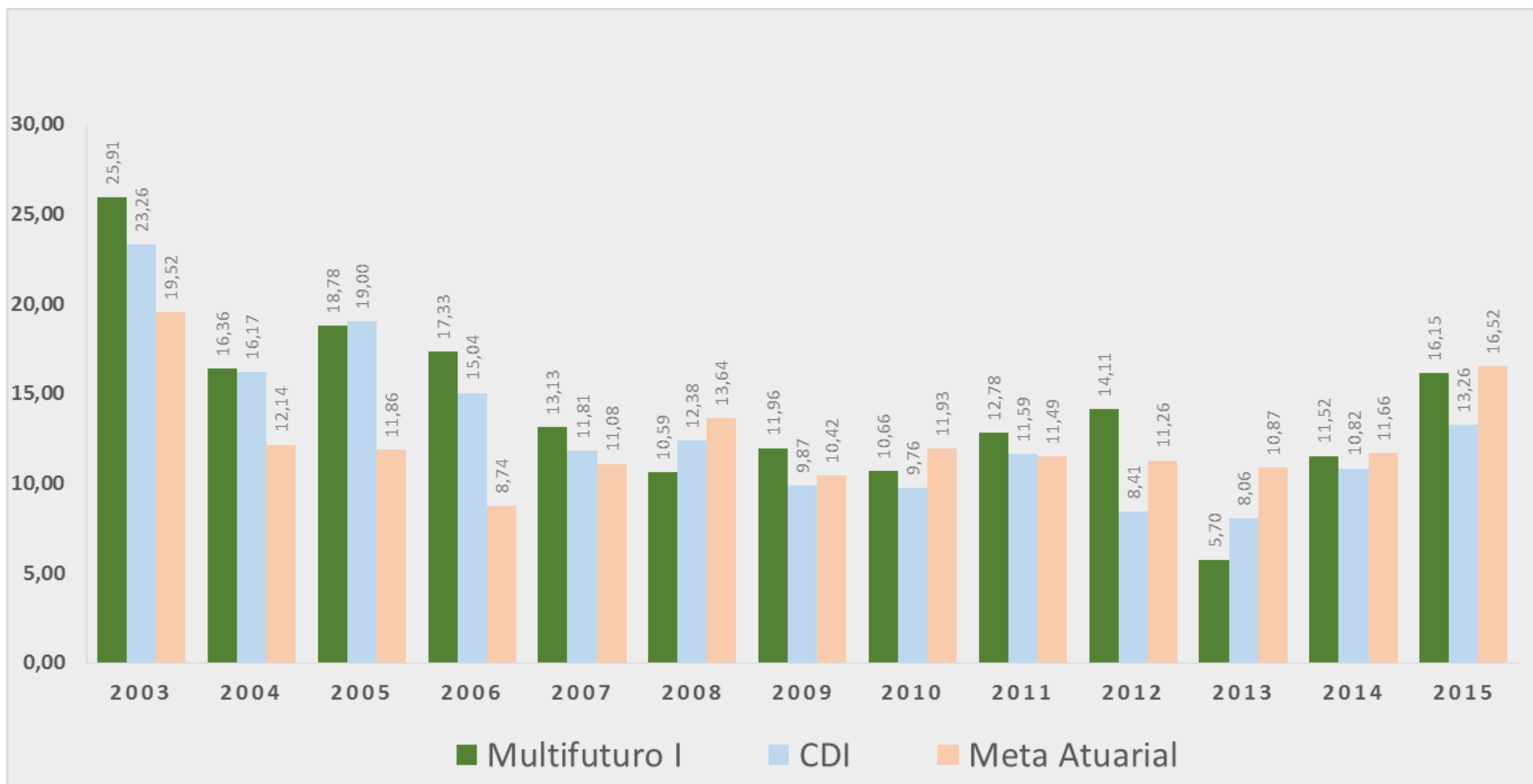
Rentabilidade Acumulada 2003 - 2015

500,00  
450,00  
400,00  
350,00  
300,00  
250,00  
200,00  
150,00  
100,00  
50,00  
0,00

	2003	2004	2005	2006	2007	2008	2009	2010	2011	2012	2013	2014	2015
— Benefícios I	25,91	46,51	67,91	92,85	120,20	152,21	182,27	212,14	251,66	300,47	337,75	389,01	469,12
— CDI	23,26	43,20	70,40	96,02	119,18	146,31	170,62	197,04	231,47	259,34	288,30	330,32	387,40
— Meta Atuarial	19,52	34,04	49,93	63,04	81,11	105,80	127,24	154,34	183,56	215,50	249,80	290,58	355,09



## PLANO MULTIFUTURO I



# PLANO MULTIFUTURO I

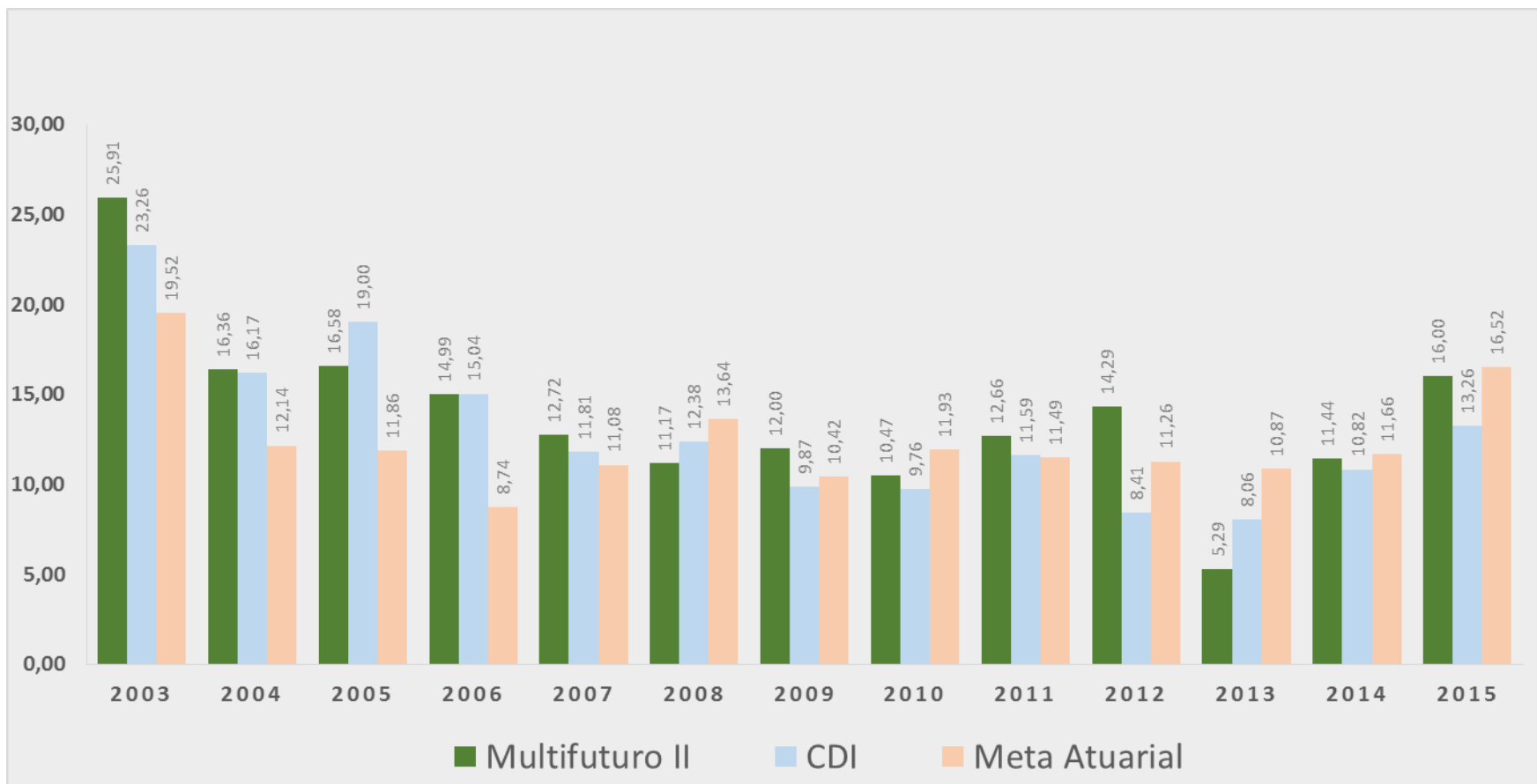
Rentabilidade Acumulada 2003 - 2015

500,00  
450,00  
400,00  
350,00  
300,00  
250,00  
200,00  
150,00  
100,00  
50,00  
0,00

	2003	2004	2005	2006	2007	2008	2009	2010	2011	2012	2013	2014	2015
Multifuturo I	25,91	46,51	74,02	104,18	130,99	155,45	186,00	216,49	256,94	307,30	330,52	380,12	457,66
CDI	23,26	43,20	70,40	96,02	119,18	146,31	170,62	197,04	231,47	259,34	288,30	330,32	387,40
Meta Atuarial	19,52	34,04	49,93	63,04	81,11	105,80	127,24	154,34	183,56	215,50	249,80	290,58	355,09



## PLANO MULTIFUTURO II



## PLANO MULTIFUTURO II

Rentabilidade Acumulada 2003 - 2015

500,00  
450,00  
400,00  
350,00  
300,00  
250,00  
200,00  
150,00  
100,00  
50,00  
0,00

	2003	2004	2005	2006	2007	2008	2009	2010	2011	2012	2013	2014	2015
— Multifuturo II	25,91	46,51	70,80	96,40	121,39	146,11	175,65	204,51	243,06	292,08	312,82	360,06	433,67
— CDI	23,26	43,20	70,40	96,02	119,18	146,31	170,62	197,04	231,47	259,34	288,30	330,32	387,40
— Meta Atuarial	19,52	34,04	49,93	63,04	81,11	105,80	127,24	154,34	183,56	215,50	249,80	290,58	355,09



	2014	2015
<b>Patrimônio Administrado</b>	637	684
<b>Superávit</b>	42	33
<b>Benefícios pagos</b>	48,8	51,7
<b>Despesas</b>	2,8	3,1

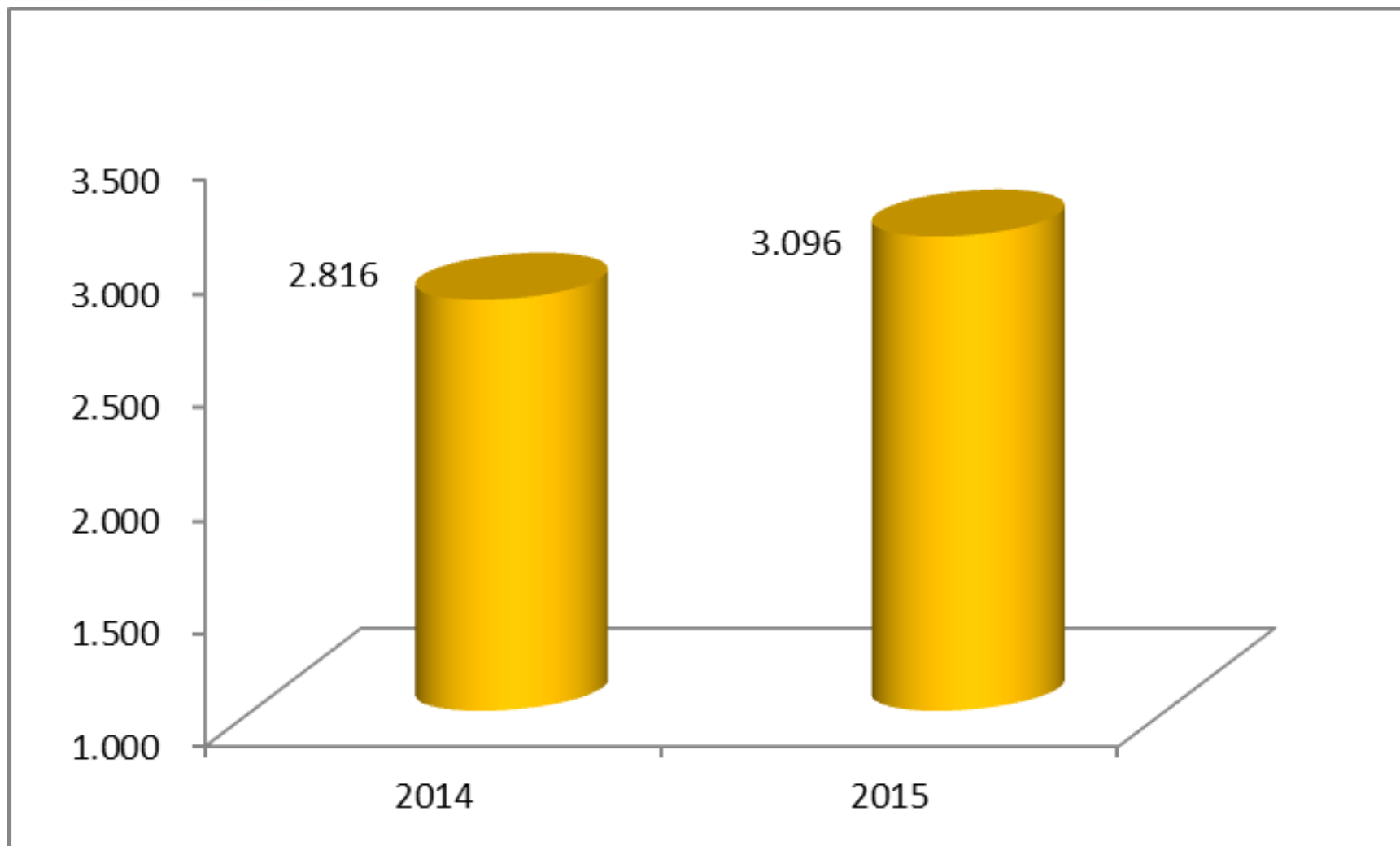


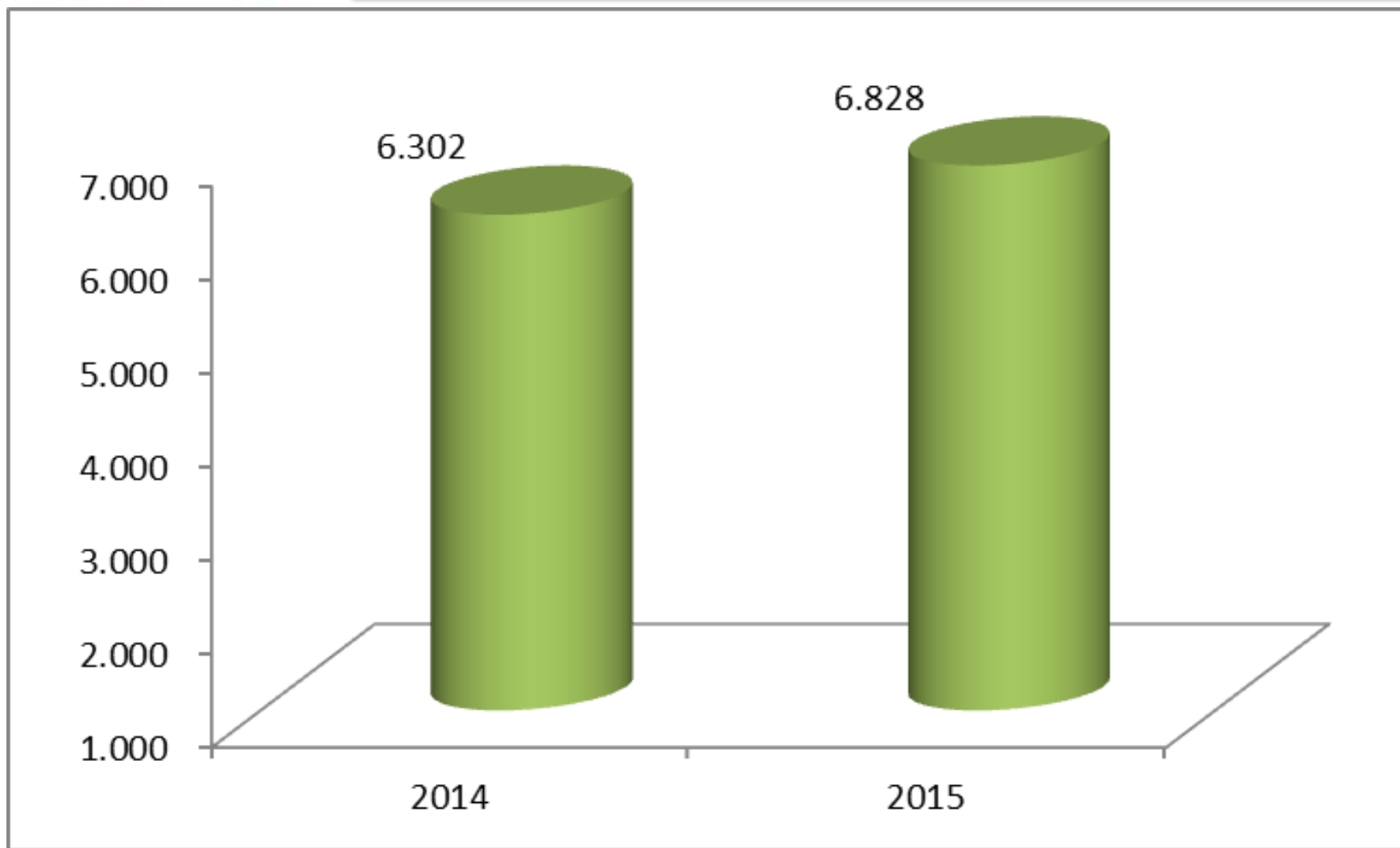
	2014	2015
<b>Patrimônio Administrado</b>	1.061	1.167
<b>Superávit</b>	56	29
<b>Benefícios pagos</b>	75,6	78,0
<b>Despesas</b>	6,3	6,8

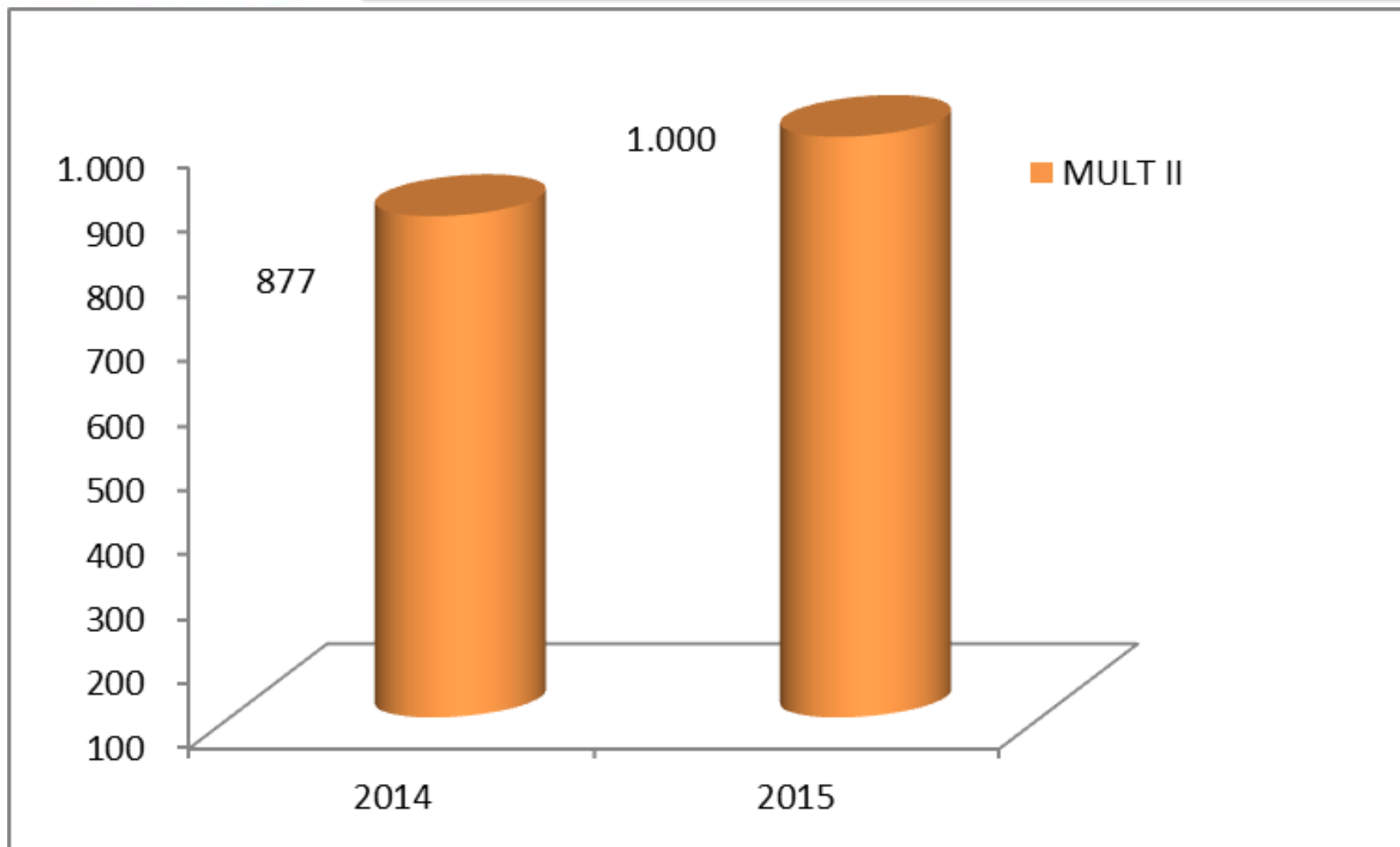


	2014	2015
<b>Patrimônio Administrado</b>	218	245
<b>Superávit</b>	21	7
<b>Benefícios pagos</b>	9,8	11,2
<b>Despesas</b>	0,9	1

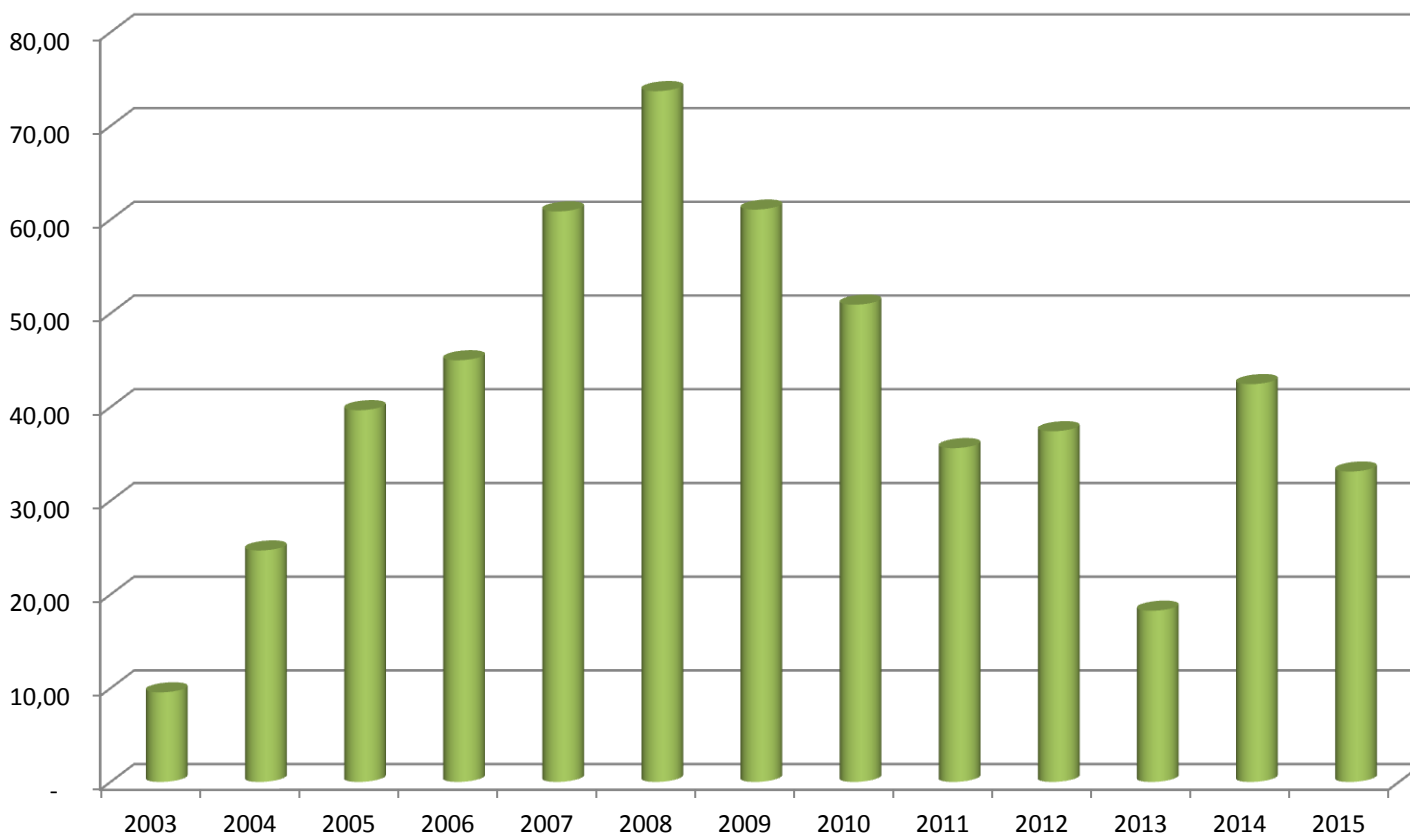




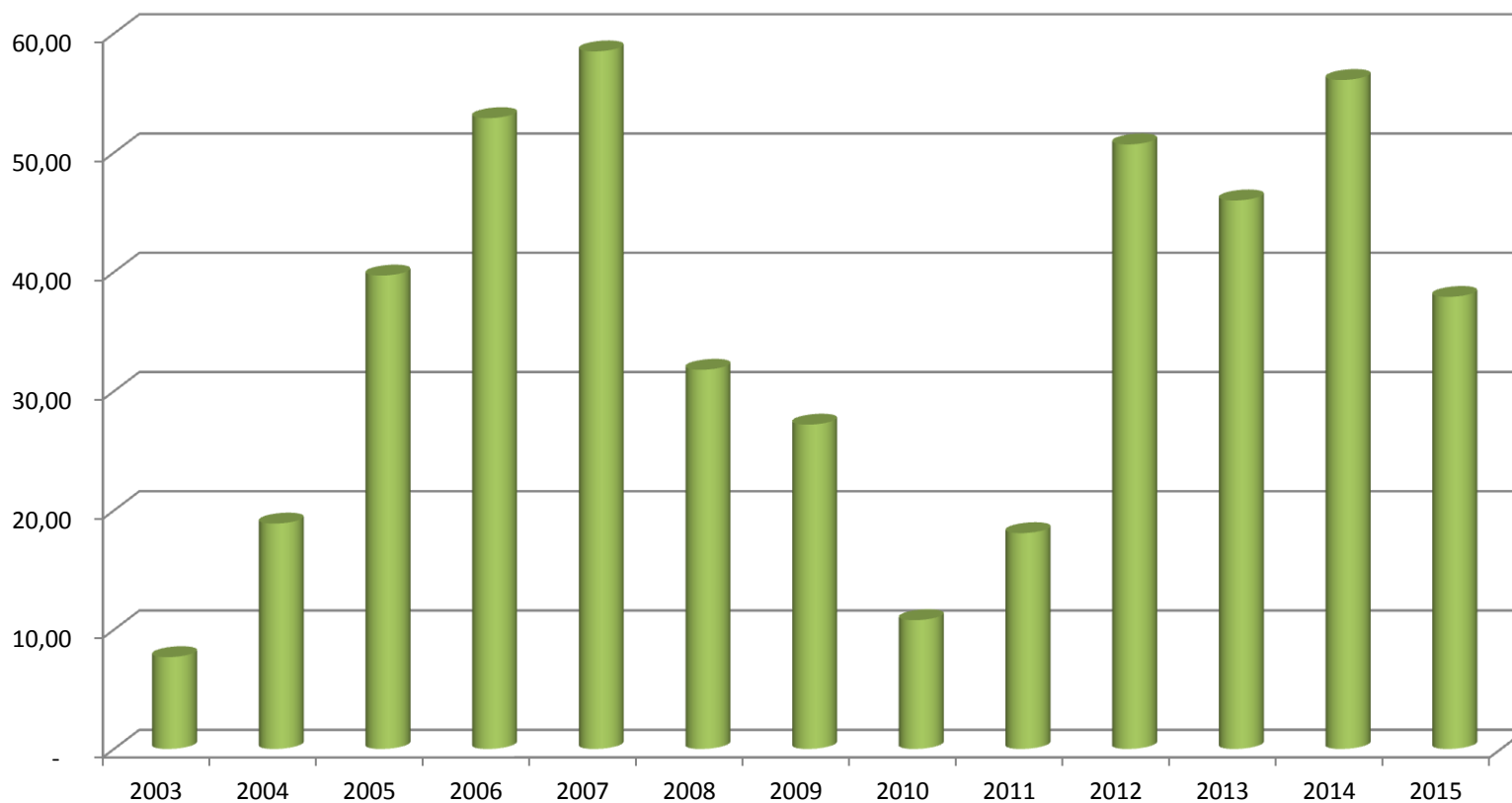




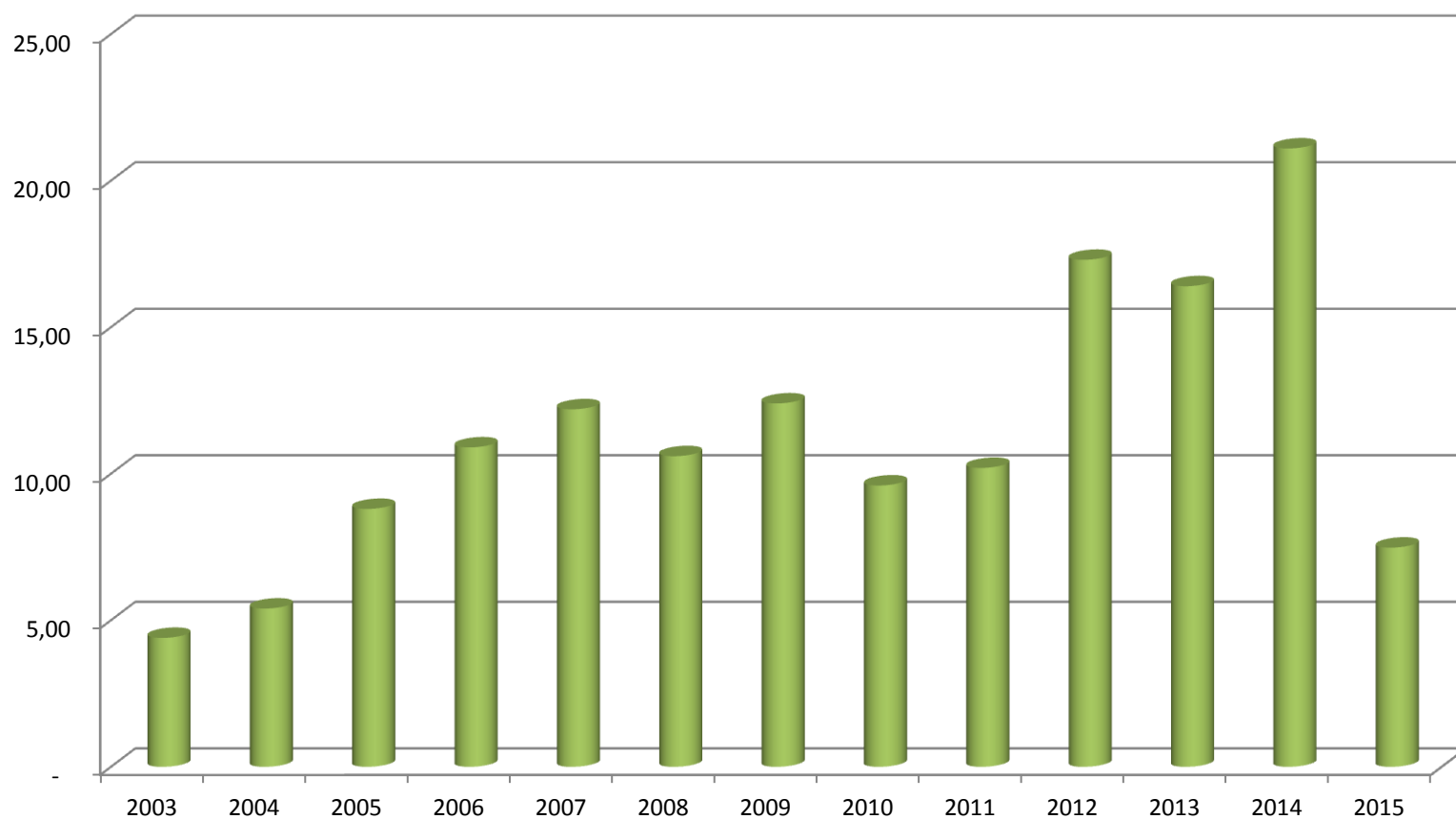
## PLANO DE BENEFÍCIOS I



## PLANO MULTIFUTURO I



## PLANO MULTIFUTURO II





FUSESC | FUNDAÇÃO CODESC DE SEGURIDADE SOCIAL

www.fusesc.com.br

Apps Sites Sugeridos Importado do IE

Autoatendimento  
CPF Senha  
  **ENVIAR**  
Como se cadastrar | Esqueceu a senha?

INSTITUCIONAL
ESPAÇO TRANSPARÊNCIA
SEGURIDADE
INVESTIMENTOS
EMPRESTIMO
PUBLICAÇÕES


**FUNDAÇÃO CODESC DE SEGURIDADE SOCIAL**



# fusesc

Resultados que geram confiança há 38 anos

NOTÍCIAS



Campanhas e curso são discutidos em reunião do Programa A Escolha Certa

19 de abril de 2016



Fusesc na Mídia: ASSPREVISITE destaca Prestação de Contas

18 de abril de 2016



Infectologistas ensinam os 5 passos para prevenir gripe H1N1

15 de abril de 2016



Fusesc disponibiliza mais um meio de comunicação com participantes e assistidos

14 de abril de 2016

RELACIONAMENTO

Central de Atendimento:  
0800 48 3000

Atendimento telefônico e presencial:  
dias úteis, das 8 às 17h  
central@fusesc.com.br

RENTABILIDADE

TRANSPARÊNCIA

NOTÍCIAS DA FUSESC



Mais Jornais

## Autoatendimento

### Aposentados

- Extrato de contas Fusc
- Contracheque
- Atualização de dados cadastrais
- Situação atual do benefício
- Informe de rendimentos
- Alteração de senha
- Consulta de dependentes
- Opção de recebimento de correspondências
- Consultas de despesas médicas - SIM
- Empréstimo:
  - Extrato
  - Simulação
  - Consulta de contrato e inscrição

### Ativos

- Extrato de contas Fusc
- Simulação de benefícios
- Atualização de dados cadastrais
- Consulta de tempo de serviço
- Impressão de 2ª via de boleto (autoprocínio)
- Alteração de senha
- Consulta de dependentes
- Opção de recebimento de correspondências
- Consultas de despesas médicas - SIM
- Empréstimo:
  - Extrato
  - Simulação
  - Consulta de contrato e inscrição





29/02/2016

### Informações Gerais

Informações Gerais			
ARPB	Aroldo Benjamin Ouriques Filho	Tx Adm. (participante)	5% sobre a contribuição
Atuarial Responsável	Mirador Assessoria Atuarial Ltda	Tx Adm. (prestador de serviço contábil)	1% sobre o benefício
Tipo de Plano	Contribuição Variável (CV)	Tx Adm. (assistente atuarial)	0,5% sobre o benefício
Meta Atuarial	INPC + 5% ao ano		

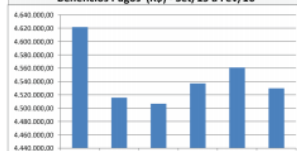
## Comentário Mensal

No mês de fevereiro/16 :  
Concedidos : 02 pecúlios e 01 pensão por morte de assistido.  
Faleceu 01 aposentado por invalidez.

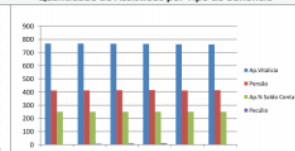
## Indicadores do Plano de Benefícios I - Fevereiro/2016

Patrimônio do Plano	Superávit do Plano	Pagamento de Benefícios	Participantes	Aposentados	Pensionistas	Total
R\$ 645.860.526,39	R\$ 11.510.935,12	R\$ 4.529.689,48	3	1011	414	1428

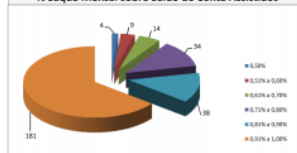
**Benefícios Pagos (R\$) - Set/15 a Fev/16**



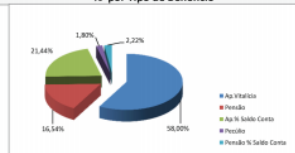
#### Quantidade de Assistidos por Tipo de Benefício



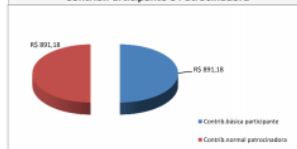
## % Saque Mensal sobre Saldo de Conta Assistidos



% por Tipo de Beneficio



## Contrib. Participante e Patrocinadora



## % Contrib. dos Participantes



\* Este boletim tem caráter meramente informativo, não podendo ser distribuído, reproduzido ou copiado sem a expressa concordância da Fundação Confesc de Seguridade Social - FUSESC. Apesar de zelar pela exatidão dos dados a FUSESC não se responsabiliza pela total precisão das informações que poderão, eventualmente estar incompletas, resumidas ou sofrer alterações a qualquer tempo, momento.

29/02/2016

### Informações Gerais

AETQ (Administrador Estatutário Tecnicamente Qualificado)	Marcos Anderson Treitinger
Custódia e Controladoria	Itaú Unibanco
Consultoria de Risco dos Investimentos	Aditus
Auditor Independente	Exacto Auditoria S/S
Total dos Investimentos (R\$)	665.422.990,22

## Comentário Mensal

**Taxa de juros no Brasil – Selic:** O **Comitê de Política Monetária** do Banco Central do Brasil, reunido em 02/20/2016 decidiu manter a taxa de taxa básica de juros da economia – Selic, em 14,25%. Como nas reuniões anteriores a decisão foi dividida, com os membros votando por uma redução de 0,50%. O comunicado que acompanha a decisão foi similar ao da reunião anterior e sinaliza juros estáveis no curto prazo. O Comitê de Política Monetária também decidiu manter a taxa básica de juros da economia em 14,25% e o Banco Central do Brasil realizou semanalmente com instituições Financeiras e Consultorias, divulgada ao público em geral em 29/07/2016.

**Estimativa de inflação para 2016:** de acordo com esta mesma pesquisa “Futuro”, economistas e Instituições Financeiras estimam que a inflação para 2016 será de 10,25%, com uma redução de 0,25% em relação à estimativa de dezembro de 2015. A pesquisa realizada há quatro semanas atrás era de 7,26%. Estimativas para o PIB em 2016: Após escolher -3,8% em 2015, o mesmo financeiro não viu nenhuma melhoria para o Produto Interno Bruto – PIB, deste ano. Número da pesquisa “Futuro” de 20/07/2016, refletiu que as previsões do mercado para 2016 de retração de -3,45%, superior às estimativas de quanto menos atrás que era de -6,25%.

#### Histórico de Rentabilidade do Plano

[illegible]

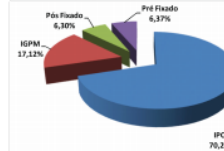
### Rentabilidade do Plano



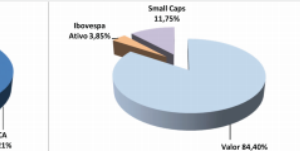
#### Rentabilidade do Plano X Indicadores:



#### Composição do Segmento de Renda Fixa



#### Composição do Segmento de Renda Variável



Os investimentos são feitos com qualquer garantia da Fundação Calouste Gulbenkian Social - FUGSOC, das empresas patrocinadoras, dos governos, de qualquer mecanismo de seguro ou, ainda, de fundo (banco de crédito) de Créditos (PQ).

Os dados têm caráter meramente informativo, não podendo ser distribuídos, reproduzidos ou copiados sem a expressa autorização da Fundação Calouste Gulbenkian Social FUGSOC. Apesar de não poder ser considerado o único responsável pela totalidade das informações aqui publicadas, a FUGSOC não se responsabiliza por quaisquer danos materiais ou morais decorrentes do uso das informações aqui publicadas, nem por quaisquer danos decorrentes de qualquer erro ou omissão.

Para a avaliação da sustentabilidade é recomendada a análise de longo prazo. A sustentabilidade precisa ser avaliada exclusivamente aos participantes e stakeholders do Plano de Desenvolvimento da Sustentabilidade e do Plano de Gestão Ambiental e de Qualidade, e não apenas aos gestores da organização. A sustentabilidade precisa ser avaliada exclusivamente pelo Conselho de Administração e pelo Conselho de Sustentabilidade.

A large, stylized speech bubble with an orange border and a yellow interior, containing contact information for FUSESC.

# FUSESC

Central de Atendimento:

**0800 48 3000**

[central@fusesc.com.br](mailto:central@fusesc.com.br)

[www.fusesc.com.br](http://www.fusesc.com.br)



OBRIGADO PELA SUA PRESENÇA!

